


令和8年度入学生

PARA LOS ALUMNOS A INGRESAR EN EL AÑO ESCOLAR 2026

入学説明会

REUNIÓN EXPLICATIVA SOBRE EL INGRESO



令和8年1月22日（木）

Jueves 22 de enero del 2026

小牧市立岩崎中学校

Escuela Secundaria Municipal Iwazaki de la Ciudad de Komaki

1	開会の言葉	Palabras de apertura	
2	校長あいさつ	Palabras del director	
3	説明	Explicación	
	<教務担当>	Encargado de enseñanzas	
I	教育目標、目指す生徒像について	Sobre los objetivos educativos y perfil del estudiante ideal	3
II	中学校での生活について	Sobre la vida escolar en la escuela secundaria	3
III	テスト、評価について	Sobre los exámenes y evaluación	5
IV	日課・週時程について	Sobre el horario del día y semanal	6
V	入学式について	Sobre la ceremonia de ingreso	8
VI	その他	Otros	1 0
	<生徒指導主事担当>	Encargado de la orientación del comportamiento escolar	
VII	中学校の生徒指導について	Sobre la orientación del comportamiento en la escuela secundaria	1 1
VIII	自転車通学に関して	Sobre el uso de la bicicleta para venir a la escuela	1 3
	<保健担当>	Encargada de la salud	
IX	保健指導について	Sobre la orientación de la salud	1 6
	<事務担当>	Encargado de la contabilidad escolar	
X	集金に関して	Sobre la mensualidad escolar y otros	1 8
4	質疑	Preguntas y respuestas	
5	閉会の言葉	Palabras de clausura	

[連絡・問い合わせ先] Contacto

小牧市立岩崎中学校 電話番号 (0 5 6 8) 7 5 - 2 0 8 1
Escuela Secundaria Municipal Iwazaki de la Ciudad de Komaki

I SOBRE LOS OBJETIVOS EDUCATIVOS Y PERFIL DEL ESTUDIANTE IDEAL

1. Lema educativo de nuestra escuela
 “Vivir por su aspiración”
 Intentamos formar a los alumnos con corazón rico y fuerte que puedan progresar hacia el futuro

II SOBRE LA VIDA ESCOLAR EN LA ESCUELA SECUNDARIA

1. Sobre las materias y cantidad de horas de clase (Para los alumnos del 1^{er} año del año escolar 2025)

	LEN.	C.S.	MAT.	C.N.	MUS.	ARTE	E.F.	T.D.	ING.	E.M.	A.S.	GEN.	TOTAL
Anual	136	101	136	101	45	45	105	70	136	35	35	70	1015
Semanal	4	3	4	3	1.3	1.3	3	2	4	1	1	1.4	29

LEN.: Lenguaje / C.S.: Ciencias Sociales / MAT.: Matemática / C.N.: Ciencias Naturales / MUS.: Música / E.F.: Educación Física / T.D.: Técnica y Doméstica / ING.: Inglés / E.M.: Educación Moral / A.S.: Actividades del salón / GEN.: Estudios Generales

2. Estudios de las materias
 - (1) Diferencias entre la escuela primaria y la secundaria
 - ① Cada materia es impartida por un profesor.
 - ② Cambio en el nombre y en el contenido de las materias
 - “*Sansuu*”(Matemáticas), en la secundaria le llaman “*Suugaku*”.
 - “*Zugakousaku / Zukou*”(Artes), en la secundaria le llaman “*Bijutsu*”.
 - “*Katei*”(Educación Doméstica), en la secundaria se divide en “*Guijyutsu*” (Educación Técnica) y “*Katei*” (Educación Doméstica).
 - La clase de Educación Física se imparte a los varones y las mujeres por separado.
 - (2) Materiales escolares
 - ① Libros de texto — Se repartirán en el día de la ceremonia de ingreso.
 - ② Cuadernos — Los profesores les indicarán según en la primera clase.
 - ③ Otros materiales — Algunos materiales que se han utilizado en la primaria también les servirán en la secundaria. Sobre los artículos a necesitar, pedimos alistarlos luego de recibir las indicaciones del profesor. A la hora de realizar la compra, pedimos escoger artículos de modelo sencillo y no llamativos para que los alumnos no se distraigan.
 - (3) Estudios en casa
 - ① Valor de estudios en casa
 - Cultivar el hábito: tener costumbre de estudiar todos los días.
 - Establecimiento: fijarse firmemente las lecciones estudiadas en las clases.
 - Autocontrol: Pensar por sí mismo qué puede hacer para vencer su debilidad y ensanchar su punto fuerte.
 - ② Contenido de estudios en casa
 - *Work* (cuaderno de ejercicios) asignado por año
 - Preparación y repaso de las lecciones de cada materia.
 - Una semana antes de la realización de los exámenes regulares, se suspenden las actividades de *bukatsu* por tratarse de la semana de exámenes.
3. Materia especial: Educación Moral
 La evaluación sobre las actividades realizadas durante el año se registrará por escrito en la libreta de calificaciones de fin de curso.
4. Actividades Especiales
 A la vez de desarrollar la capacidad estudiantil de cada materia, brinda la oportunidad de fomentar el crecimiento de la humanidad en los alumnos. Las actividades especiales se componen por ①Actividades del salón, ②Actividades de la asociación de alumnos, y ③Actividades escolares. El objetivo de estas actividades es cultivar la actitud autónoma y práctica de alumnos mediante actividades colectivas.
 - (1) Actividades del salón
 - A) Resolver los problemas del salón o de la vida cotidiana mediante conversación, y compartir trabajos

para mejorar la calidad de la vida escolar.

B) Formación de cada individuo como miembro de nuestra sociedad, de actitud positiva hacia el estudio autónomo, y de actitud saludable para mantener la salud.

C) Orientación para seleccionar de manera apropiada la carrera del futuro.

(2) Actividades de la asociación de alumnos

Se compone por todos los alumnos. En las actividades de la asociación de alumnos se establecen intencionalmente espacios para que cada alumno pueda cumplir con su propio rol y responsabilidad. Los miembros representantes se seleccionan por candidatura y elección.

A) Comisiones actuales: Almuerzo escolar, salud, emisión escolar, ambiente, y biblioteca.

B) Principales actividades guiadas por la asociación de alumnos

“Propuesta, planificación y ejecución de los eventos de la asociación de alumnos” y “Campaña de saludos”, etc.,.

(3) Actividades escolares

Ejemplos de actividades escolares

Ceremonias: Ceremonia de ingreso, de graduación

Cultural: Fiesta cultural, concursos de arte y de caligrafía, despedidas

Salud y deportiva: Fiesta deportiva, comisión de higiene y salud de la escuela

Viajes: Viaje de promoción (1^{er} trimestre: 3^{er} año), campamento escolar (1^{er} trimestre: 2^{do} año)

Laborales: Limpieza general, actividades de contribución a la comunidad

(4) Actividades de *bukatsu* Por regla la participación al *bukatsu* es obligatoria.

Es un espacio de actividades orientado a fomentar el desarrollo integral de la persona, incluyendo el crecimiento de la individualidad, el fortalecimiento físico y mental, la adquisición de habilidades sociales y de cooperación, así como el aprendizaje de técnicas y destrezas. En nuestra escuela disponemos de los siguientes *bukatsu*.

① Deportivo

Béisbol (M), sóftbol (F), fútbol (MF), esgrima japonesa “*kendo*” (MF), tenis de pelota blanda (MF), voleibol (MF), ping pong (MF), básquetbol (MF)

※ *Bukatsu* temporal: Relevos de larga distancia “*ekiden*” (setiembre a diciembre).

No se realizó actividades durante el año escolar 2025.

② Cultural

Banda musical (MF), creación (MF), manualidades (MF)

A) Actividades de entre semana

Se hace la actividad hasta antes de la hora de la salida escolar.

No se realiza los días en que el profesor encargado no esté presente.

Hay un día de descanso a la semana.

B) Actividades de fin de semana

Se les repartirá el calendario de actividades por parte del profesor encargado.

Por regla, no se realiza el 2^{do} y 4^{to} sábado, ni 3^{er} domingo.

Se dispone un día de descanso en sábado o domingo.

C) Actividades durante las vacaciones largas

El club les avisará sobre las actividades durante las vacaciones.

<Proceso hasta que se decida por un *bukatsu* a entrar>: Se decide de acuerdo al deseo del alumno.

Presentación de las actividades → visita a los *bukatsu* y encuesta → ingreso experimental (a 2 clubes) → ingreso provisional → encuesta → decisión → ingreso oficial

Se decide desde mediados a fines de mayo.

(5) Grupo juvenil de voluntariado Actividad en el 2^{do} y 4^{to} sábado cuando no hay actividad de *bukatsu*.

5. Clase de Estudios Generales “*Sougou*”

Hay 50 horas anuales. Queremos avanzar el estudio con una visión de tres años, teniendo 2 columnas principales de estudios sobre la carrera y ODS. El tema de cada curso será como los siguientes. En cuanto al detalle del contenido del estudio, se les presentará en la reunión general de cada curso en abril.

1^{er} año: Relacionarse con las personas.

2^{do} año: Relacionarse con las personas y mirar hacia el futuro.

3^{er} año: Relacionarse con la sociedad.

Además, a partir de este año escolar, en todas las escuelas secundarias de la ciudad de Komaki se ha asegurado 20 horas, para añadir un espacio de aprendizaje llamado "My Investigación", en el que cada alumno profundiza en aquello que desea "conocer" y "aprender" por iniciativa propia.

para fortalecer el estudio de búsqueda por sí mismo. Para conocer los detalles, consulte la página oficial de la Ciudad de Komaki.

III SOBRE LOS EXAMENES Y EVALUACION

1. Objetivo

Captar su rendimiento de los temas estudiados y estimular su iniciativa en los estudios de los siguientes temas.

2. Tipos de examen

Examen regular "*teiki tesuto*" (4 veces/año), examen de habilidad y capacidad "*jitsuryoku tesuto*", "*gakuryoku shindan tesuto*" (abril), examen de repaso "*kadai tesuto*", examen de lección "*tanguen tesuto*", examen práctico "*guinou tesuto*", etc.

3. Plan de los exámenes regulares

1 ^{er} examen regular	A mediados de junio
2 ^{do} examen regular	A fines de setiembre
3 ^{er} examen regular	A mediados de noviembre
4 ^{to} examen regular	A mediados de febrero

※ Se les avisará el detalle sobre las materias de cada exámenes en la reunión general de curso en abril.

4. Aviso de los temas para el examen regular

2 semanas antes del primer día del examen serán anunciados los temas del examen.

5. Actividades durante la semana de preparación para los exámenes

Desde una semana antes del examen, no se realizan las actividades de *bukatsu*. En este período, se realiza un estudio especial y consulta.

6. Boletín de notas de los exámenes

La escuela registra los resultados de los exámenes de un año e informa a los señores padres las notas y el puesto del alumno en cada examen.

7. Libreta de calificaciones (evaluación y calificación de cada materia)

Se califica el estudio de acuerdo al cumplimiento con las metas alcanzadas (calificación con el valor absoluto). También se avisa la vida escolar como las actividades del salón y actividades especiales.

IV SOBRE EL HORARIO DEL DIA Y SEMANAL

1. Horario semanal (Año escolar 2026) ※ Se realizará modificaciones dependiendo de la necesidad.
Aplicamos el sistema de horario por ciclo "saikuru jikanwari" en nuestra escuela. Cada curso (año) tiene un horario determinado por ciclo. Hay casos en donde se realizan cambios por motivos de exámenes o eventos escolares. El calendario mensual se reparte a todos los cursos cada mes.

PROGRAMA SEMANAL Y DEL DÍA DEL AÑO ESCOLAR 2026

Horario A	hora	Lunes	Martes	Miércoles	Jueves	Viernes	Horario B
08 : 10 08 : 30		Llegada a la escuela y alistar sus cosas					08 : 10 08 : 30
08 : 30 08 : 40		Actividad corta del aula, reunion matutina (10 minutos)					08 : 30 08 : 40
		Preparación de clases (5 minutos)					
08 : 45 09 : 35	1	A1	B1	C1	D1	E1	08 : 45 09 : 30
09 : 45 10 : 35	2	A2	B2	C2	D2	E2	09 : 40 10 : 25
10 : 45 11 : 35	3	A3	B3	C3	D3	E3	10 : 35 11 : 20
11 : 35 12 : 35	4	A4	B4	C4	D4	E4	11 : 30 12 : 15
12 : 35 13 : 15		Almuerzo (40 minutos)					12 : 15 12 : 55
13 : 15 13 : 35		Limpieza (20 minutos)					12 : 55 13 : 15
13 : 35 13 : 50		Descanso (15 minutos)					13 : 15 13 : 30
13 : 50 14 : 40	5	A5	B5	C5	D5	E5	13 : 30 14 : 15
14 : 50 15 : 40	6	A6	B6	C6		E6	14 : 25 15 : 10
15 : 40 15 : 55		Actividad corta del aula, reunión de regreso (15 minutos)					15 : 10 15 : 25
16 : 10 Última hora de salida		Actividad de bukatsu			Por la regla general no hay bukatsu	Bukatsu	15 : 40 Última hora de salida

- (1) La hora de llegada a la escuela debe ser entre las 8:10 y 8:25. Se pasará lista en el salón a las 8:30 para confirmar la asistencia o inasistencia.
 - (2) La hora de salida se determina tomando como principio que, como muy tarde, debe ser 30 minutos antes del anochecer.
2. Atención por teléfono
- (1) Entre las 18:30 y 7:30 del día siguiente, será atendido por la grabación telefónica. En caso de

emergencia, avise al Consejo Escolar de la Ciudad de Komaki (0568 – 72 – 2101).

- (2) En cuanto al aviso de inasistencia u otros, avise mediante la aplicación *tetoru* antes de las 8:20. Si desea avisar por teléfono, avise entre las 7:40 y 8:00.
- (3) Los días en que no hay clases, puede haber atención por parte de los profesores presentes debido a actividades de *bukatsu*, pero también puede haber ocasiones en que no haya ningún profesor disponible. En caso de emergencia, comuníquese con el Consejo de Escolar de la ciudad de Komaki.

3. Sobre el plan anual

Se repartirá el plan oficial en la asamblea general de la PTA en abril.

- ※ Clase demostrativa, asamblea general de la PTA, y reunión de padres y profesores del curso: 15 de abril (plan)

【PLAN ANUAL DE ACTIVIDADES ESCOLARES】 (Puede haber cambios)

Mes	Evento escolar y de grados	Examen	Otros
Abril	Ceremonia de ingreso, ceremonia de apertura, fiesta de bienvenida al nuevo 1 ^{er} año, clase demostrativa, asamblea general de la PTA, reunión de padres y profesores del curso	Examen de habilidad escolar	Medición de peso y estatura
Mayo	2 ^{do} año: campamento escolar		
Junio	3 ^{er} año: viaje de promoción Clase demostrativa	1 ^{er} examen regular	Consulta educacional
Julio	Ceremonia de finalización del 1 ^{er} trimestre, reunión individual entre padre y profesor		Campeonato municipal
Agosto	Asistencia a la escuela durante las vacaciones de verano		
Setiembre	Ceremonia de inicio del 2 ^{do} trimestre, concurso de arte, elecciones de miembros representantes de comité de alumnos para el 2 ^{do} semestre	Examen de confirmación de las tareas 2 ^{do} examen regular	
Octubre	Concurso de caligrafía, festival deportivo, festival cultural		
Noviembre	Comité de higiene y salud de la escuela, clase demostrativa	3 ^{er} examen regular	Consulta educacional
Diciembre	2 ^{do} año: Estudios experimentales en el trabajo Reunión individual entre padre y profesor, ceremonia de finalización del 2 ^{do} trimestre		
Enero	Ceremonia de inicio del 3 ^{er} trimestre 3 ^{er} año: Reunión individual entre padre y profesor Reunión explicativa para los nuevos alumnos a ingresar		
Febrero		4 ^{to} examen regular	Consulta educacional
Marzo	Despedida al 3 ^{er} año, ceremonia de entrega del diploma de graduación, ceremonia de clausura del curso, elecciones de miembros representantes de comité de alumnos para el 1 ^{er} semestre del próximo año escolar		

V SOBRE LA CEREMONIA DE INGRESO Y CEREMONIA DE INICIO DEL CURSO

1. FECHA: Jueves 9 de abril de 2026 Inicio 8:50
Gimnasio de la Escuela Secundaria Iwasaki
2. PROGRAMA:
 - (1) Anuncio sobre la formación de las secciones: Entre las 8:15 y 8:30
Se colocará la lista de formación de las secciones alrededor del gimnasio. Los alumnos a ingresar deberán confirmar su salón, número de orden y nombre en la lista. Luego entrar por la entrada del edificio sur, guardar sus zapatillas en el casillero correspondiente a su sección (en el zapatero con su número) y cambiarse a las sandalias. Después, deberán dirigirse al 3er piso del edificio sur, a su salón asignado, y esperar allí.
Los señores padres deberán cambiarse los zapatos en la entrada del gimnasio y, después de realizar la recepción, tomar asiento en la zona destinada a las familias antes de las 8:45.
 - (2) Entrada al gimnasio de los señores padres 8:15 a 8:45
 - (3) Ceremonia de ingreso y ceremonia de apertura 8:50 a 9:30
※ Para todos los señores padres:
Después de finalizar la ceremonia de ingreso y ceremonia de inicio
Palabras del profesor principal de 1er año 9:30 a 9:45
Curso sobre el uso del teléfono inteligente 9:45 a 10:15
 - (4) Actividades del salón ① 9:40 a 10:20
 - (5) Actividades del salón ② 10:30 a 11:10
Señores padre: Se movilizan al edificio escolar y observan las actividades del salón ②.
3. COSAS A TRAER
【Alumnos】
Mochila (consultar la pág. 12), cartuchera, sandalia (color designado por la escuela “VERDE”)
Zapatillas del gimnasio (designadas por la escuela)
Ese día se repartirán alrededor de 15 libros. Pedimos traer una bolsa grande y resistente.
【Señores padres】
Certificado de ingreso “*Nyuugaku Tsuuchi Sho*”
Pantuflos
4. MATERIALES A REPARTIR
Libros de texto (alrededor de 15 libros)
Cuaderno de la escuela “*Iwakichu nooto*”
Ficha de los datos del alumno “*Katei kankyou chousa hyou*”
Cuestionario sobre la salud “*Hoken kankei chousa*”
5. OTROS
No hay estacionamiento. Pedimos no venir en carro a la escuela. Además, rogamos no estacionar por los alrededores de la escuela, ya que causaría molestias a los vecinos. Esperamos su comprensión.
6. COSAS A PREPARAR ANTES DE LA CEREMONIA DE INGRESO
 - (1) Sobre el uniforme
Compre el uniforme de la Escuela Secundaria Iwasaki en la tienda de uniformes. En la tienda comunique el nombre de la escuela: “*Iwasaki Chuugakkou*”.
 - (2) Placa de nombre: Se preparará por la escuela y se guardará en la escuela.

(3) Sandalia y zapatillas de gimnasio

(4) Sobre compras de los materiales necesarios:

Pedimos comprar los siguientes artículos en la tienda de uniformes escolares

ARTICULO	OBSERVACION
Uniforme	Consultar la página 11 a 12
Sandalias del salón	Modelo designado por la escuela (Color para los nuevos alumnos del 1 ^{er} año: VERDE)
Zapatillas de gimnasio	Modelo designado por la escuela
Uniforme de educación física Arriba: Polo de manga corta Abajo: Short	Modelo designado por la escuela
Buzo de educación física	Modelo designado por la escuela

※ Aunque el diseño del short y buzo ha cambiado desde el año escolar 2023, también se puede usar el diseño anterior.

(5) Otros

Zapatillas para venir a la escuela (apropiadas para el deporte).

Se puede usar dependiendo de la necesidad ropas para abrigarse del frío (abrigo, cortavientos).

VI OTROS (PUNTOS DE CONFIRMACION Y PEDIDOS)

Punto 1: Uniformes y artículos de estudio

- Materiales a preparar antes de la ceremonia de ingreso:
Uniformes, mochila, zapatillas para venir a la escuela, sandalias (VERDE), uniforme de educación física, zapatillas del gimnasio
- Se repartirá la placa de nombre el día de la ceremonia de ingreso.
- Se repartirá los libros didácticos el día de la ceremonia de ingreso. Pedimos traer una bolsa resistente.

Punto 2: Avisos a la escuela

- Precisamente porque es una etapa en la que queremos fomentar la autonomía, deseamos fortalecer la colaboración entre la familia y la escuela.
- En caso de inasistencia o llegada con retraso a la escuela, los señores padres deben avisar sin falta a la escuela. Si no se ha recibido una llamada de aviso, puede haber el caso de llamar a los señores padres para confirmar la seguridad del alumno.
- Cuando el alumno regrese temprano a casa por causa de no sentirse bien, el profesor encargado avisará sin falta.
- Utilice el cuaderno de alumnos “*Iwazakichu nooto*” para avisarnos los siguientes asuntos: observación en la clase de educación física / observación, ausencia, o recados relacionados con su salud para la participación a *bukatsu*, etc.,.

Punto 3: Afiliación al seguro de bicicleta

En la prefectura de Aichi, la afiliación al seguro general para el caso de accidente de bicicleta ha sido obligatorio desde octubre de 2021. Aparte de para venir a la escuela, habrán varias actividades escolares que se requieren usar la bicicleta. Realice la afiliación al seguro de bicicletas por su propia cuenta.

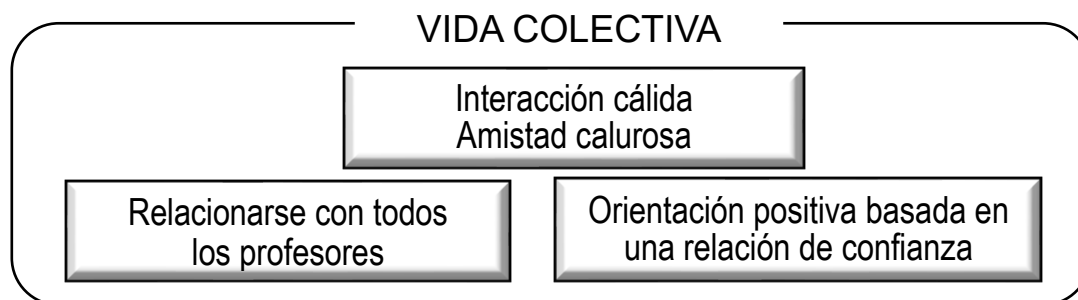
〈Ejemplo de actividades escolares que se les piden usar la bicicleta〉

- Cuando hay *bukatsu* los días sábado, domingo y vacaciones de verano
- Cuando se tiene que ir a otras escuelas por partidos de práctica del *bukatsu*
- 2º año: Cuando se tiene que ir a una empresa asignada por estudios experimentales en el trabajo
- 3º año: Cuando se realizan visitas a los *koukou*, ir a realizar el examen de ingreso en el *koukou*

Pedido 1: Sobre actividades de consultas

- Sobre el uso de la psicóloga de la escuela
La psicóloga visita nuestra escuela aproximadamente una vez por semana (generalmente los martes) para hacer consultas. Se consulta puede ser realizada por los alumnos y por los señores padres. Como es necesario hacer una reserva, pedimos solicitarla con el profesor tutor o profesor principal del año.

Por último: Como su ritmo de vida cambia, especialmente durante el 1º trimestre llegarán a casa cansados. Le pedimos que, observando su situación, le brinde palabras de ánimo. Consulte con la escuela cualquier preocupación.

VII SOBRE LA ORIENTACION DEL COMPORTAMIENTO EN LA ESCUELA SECUNDARIA

- ★ *Comportarse de manera apropiada como alumno de la secundaria*
- ★ *Mediante orientación individual, prevenir el bullying, la ausencia prolongada y comportamiento problemático*
- ★ *Tener la actitud y la motivación para mejorar su vida por iniciativa propia*

1. DIRECTRIZ PARA LA VIDA ESCOLAR

La escuela es local público, que nos exige vivir en grupo.

Como estudiantes de secundaria, procuremos no perder de vista lo que realmente es importante en esta etapa y vivamos una vida escolar plena y agradable.

- (1) Venida a la escuela y regreso a casa
 - Llegar a la escuela entre las 8:10 y 8:25.
 - Obedecer la última hora de salida escolar.
 - Venir a la escuela caminando, respetando las reglas de tránsito y usando el camino indicado.
 - Cuando hay algún motivo en especial para venir a la escuela en bicicleta, ómnibus o tren, se tiene que pedir permiso al profesor tutor del salón o profesor encargado.
 - Cuando hay necesidad de usar la bicicleta en las actividades como *bukatsu*, hay que solicitar con anticipación y usar una bicicleta revisada y arreglada.
- (2) Inasistencia, llegada tarde, o salida temprana
 - En caso de inasistencia o llegada tarde, el señor padre tiene que avisar a la escuela.
 - En caso tenga que salir temprano de la escuela por algún motivo como no sentirse bien u otros, se debe comunicar al profesor tutor y escuchar las indicaciones.
- (3) Objetos personales
 - Traer todos los días el cuaderno de la escuela "*Iwazakichu nooto*".
 - No traer objetos innecesarios para la vida escolar como dinero, objetos de valor u otras cosas.

2. VESTIMENTA**(1) Uniforme**

«Nuevo uniforme escolar a partir del año 2024»

〈Uniforme〉

- Blazer indicado por la ciudad de Komaki, pantalón y falda.
- 〈Camisa o blusa〉
- Camisa blanca de manga larga.
- Usar la corbata o el listón indicado por la Escuela Secundaria Iwazaki. (El uso de la corbata y listón es desde el 1º de noviembre a 30 de abril.)
- Durante el verano se usa la camisa blanca con cuello o de cuello abierto. También puede ser un polo de manga corta con cuello y botones de color blanco o negro.

☆ **El uniforme del modelo nuevo será introducido desde el año escolar 2024, pero se podrá seguir usando el uniforme del modelo anterior.**

《Arriba》

- Uniforme escolar estándar (modelo de blazer).
- Camisa blanca dentro del uniforme.
- Durante el verano, camisa blanca con cuello o de cuello abierto, polo con cuello y botones

《Abajo》

- Pantalón o falda del uniforme escolar estándar.
 - La altura de la falda debe ubicarse aproximadamente entre 0 y 10 cm por debajo de la mitad de la rodilla.
 - Es obligatorio el uso de una correa de color negro, azul marino o marrón, con un ancho de 3 cm.
- ※ Desde el año escolar 2025, como medida preventiva contra la hipertermia, se permitirá el uso del uniforme de educación física para venir a la escuela y regresar a casa durante los meses que van de mediados de mayo a finales de octubre.

(2) Placa del nombre

- Se coloca dentro de la escuela
- Debe colocarse en el bolsillo izquierdo del pecho al llegar a la escuela.
- Debe quitarse antes de regresar a casa y guardarse dentro de la escuela.



(3) Peinado

- ※ Se ha realizado cambios en el año escolar 2025 y desde el año escolar 2026 es de la siguiente manera.
- Debe mantenerse un peinado limpio y acorde a la condición de estudiante de secundaria.
 - Quedan prohibidos los permanentes y los peinados con rizos. En el caso del alisado permanente, el señor padre deberá informar previamente al profesor tutor.
 - No pintarse el cabello.
 - En caso de que el cabello por detrás alcance los hombros, deberá sujetarse con una liga. La liga deberá ser de color negro, azul marino o marrón.
 - No se deben usar productos para el cabello ni fragancias.

(4) Medias

Las medias deben ser de color entero (un solo color) como blanco, negro, azul marino, marrón o gris. Pueden tener un pequeño detalle (adorno). Se prohíben las loose socks (medias sueltas).

(5) Zapatos

- Usar zapatillas apropiadas para la vida escolar.
- Usar las sandalias (color: VERDE) y zapatillas del gimnasio del modelo indicado por la escuela.
- En caso de mal tiempo, se permite el uso de zapatos impermeables y de impermeable.

(6) Ropas y artículos para protegerse contra el frío

- Se puede poner artículos contra el frío como: abrigo, chaqueta de plumas o cortavientos, para venir a la escuela y regresar a casa. El tamaño deberá ser adecuado para que pueda colocarse dentro del casillero del salón.
- Suéter de color entero (un solo color) como blanco, negro, azul marino o marrón (puede tener un pequeño detalle). Se permite usar prendas debajo del uniforme para regular la temperatura corporal.
- Las niñas pueden usar pantis (color piel o negro).
- Se puede usar chalina, calentador de cuello, guantes (con dedos separados) a la hora de venir a la escuela y regresar a casa.

(7) Mochila

Usar una mochila que pueda entrar en el casillo del salón. (Ancho 46.5cm × Altura 24.0cm × Profundidad 37.5cm).

VIII SOBRE EL USO DE LA BICICLETA PARA VENIR A LA ESCUELA

Se permite usar bicicleta a los alumnos que han solicitado y viven en la zona *Kuboishiki* (parte nordeste del canal *Hondajousuidou*) o una parte de la zona *Irukadeshinden* (parte oeste del río *Kawachiyagawa*).

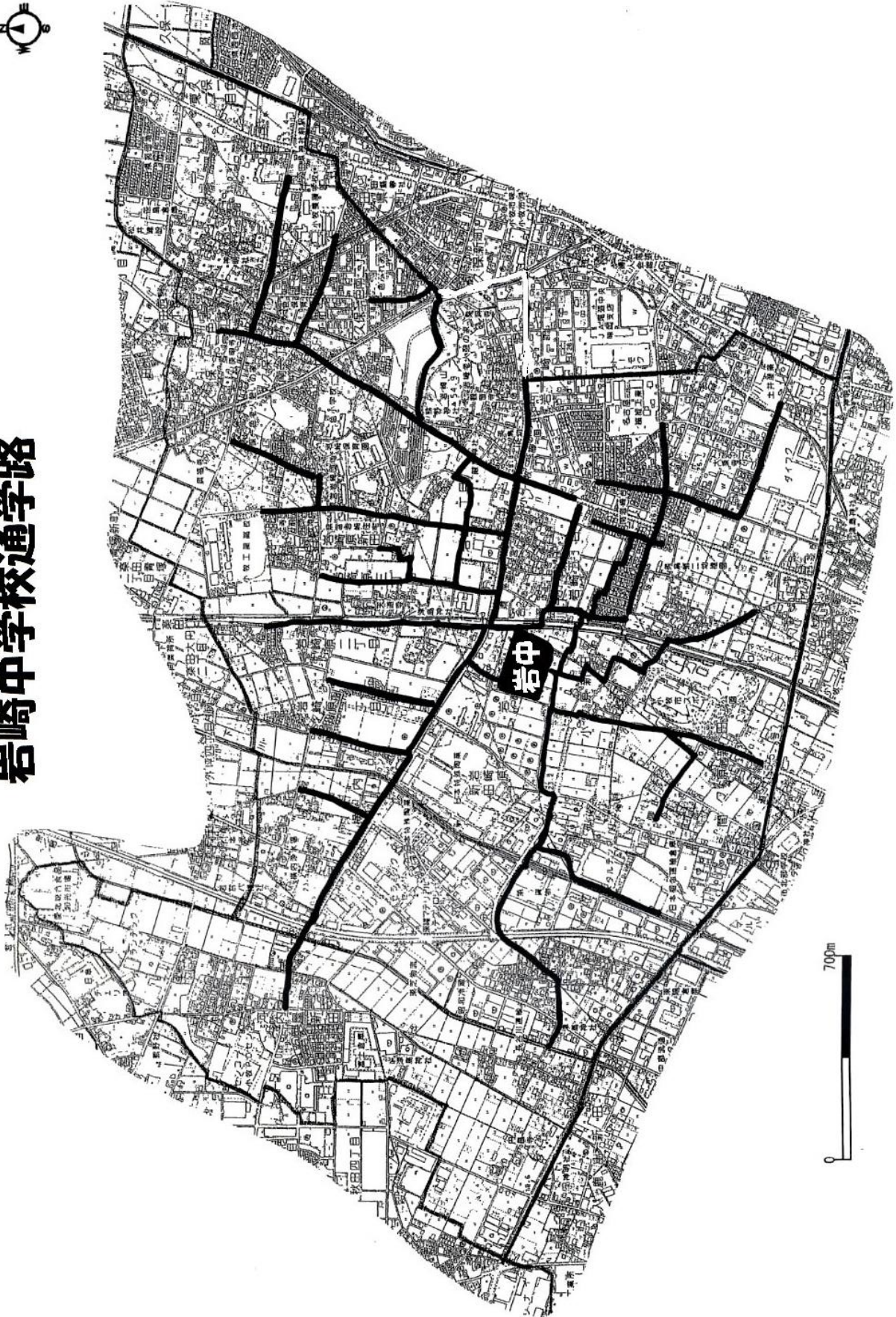
1. Cómo montar en bicicleta
 - (1) Ponerse casco.
 - (2) Realizar una revisión periódica.
 - (3) Se deberá transitar en una sola fila por el lado izquierdo de la vía, manteniendo una distancia apropiada entre las personas.
 - (4) No manejar con una sola mano, ni montar con 2 personas en una bicicleta.
 - (5) Usar impermeable cuando llueve. (No manejar usando paraguas.)
2. Pasar por el camino indicado. Dentro del recinto, se deberá bajar de la bicicleta y empujarla.
3. No prestar su bicicleta a los demás alumnos.
4. No venir en bicicleta a la escuela cuando hay mal tiempo como días de nieve.
5. No se utilizarán bicicletas de las siguientes características.
 - (1) Manillar y/o freno modificados.
 - (2) Con artículos innecesarios.
 - (3) Con modificación, deformación, o pintura innecesarias
 - (4) Bicicletas que no cumplan con los siguientes puntos (escritos en el cuaderno de la escuela "*Iwasakichuu nooto*") de autoinspección.
6. Durante las actividades de *bukatsu* en días de descanso, incluso fuera de las zonas autorizadas para ir a la escuela en bicicleta, se permitirá el uso de la bicicleta durante los días de descanso (sábados, domingos y días festivos), vacaciones largas y períodos sin clases, considerando medidas contra el golpe de calor y la fatiga derivada de diversas actividades, como parte de la mejora de la vida escolar de los alumnos. Los estacionamientos para bicicletas se establecerán según la tabla que aparece a continuación.

Nombre del <i>bukatsu</i>	Lugar de estacionamiento
Béisbol, fútbol	Estacionamiento de bicicletas
Tenis de pelota blanda	Al costado de la cancha de tenis
Banda musical, creación, manualidades, sóftbol	Patio
Básquetbol, voleibol, ping pong	Al frente del gimnasio
Esgrima japonesa " <i>kendo</i> "	Al costado de la salsa de artes marciales

- ※ Durante los días lectivos del 1^{er} al 3^{er} trimestre, la forma de acudir a la escuela es la de siempre.
- ※ Al estacionar las bicicletas frente al gimnasio, debe colocarse en la zona de grava, ocupando los espacios desde el fondo hacia adelante.
- ※ En caso de utilizar la bicicleta durante la vida escolar, deberá comprobar con rigor los ítems de autoinspección.

TRAMO ESCOLAR DE LA ESCUELA SECUNDARIA IWAZAKI

岩崎中学校通学路



区域学校办学质量



IX SOBRE LA ORIENTACION DE LA SALUD

1. Para tener buena salud en la vida escolar de la escuela secundaria
Comienza una vida escolar con un ritmo diferente al de la escuela primaria como exámenes regulares, actividades de *bukatsu*, festival de deporte y cultura. Pedimos que su hijo tenga una vida ordenada y que tenga ayuda de la familia.

- ※ Dormir y descansar lo suficiente.
- ※ Tener una alimentación balanceada.
- ※ Dar importancia a la conversación con su hijo(a).



◎ Sobre el cuidado de la salud

Si tiene alguna preocupación en la salud de su hijo(a) o necesita algún cuidado especial para la vida escolar y deporte, pedimos comunicar a la escuela con toda confianza. Para los alumnos que tengan alguna enfermedad crónica, se pide consultar bien con el médico de familia.

- ※ En algunos casos se pedirá entregar la “**Tabla de indicaciones médicas para la vida escolar**”, a los alumnos que tengan enfermedades cardíacas, de riñón u otros. (Hay tabla de versión para el alumno de la primaria y de la secundaria - secundaria superior).
- ※ Después de ingresar a la escuela, se realizará una encuesta sobre la salud (estado de salud, enfermedad crónica, alergia, entre otros).
- ※ De abril a Junio se realizará diferentes exámenes médicos.

2. Sobre el cuidado a tomar para las alergias a los alimentos del almuerzo escolar

- (1) Si su hijo tiene alguna enfermedad alérgica en alimentos y fuera necesario tomar algunas medidas en la escuela, se tendrá que presentar la “**Tabla de indicaciones médicas para la vida escolar (Enfermedad crónica de alérgias)**”.

- ◎ En caso desee realizar la solicitud para tener cuidado con alérgias a alimentos dentro de la vida escolar (incluye estudios fuera de la escuela y actividades de hospedaje).
- ◎ En caso desee realizar la solicitud para la eliminación de lácteos y huevo dentro del almuerzo escolar, recibir la leche de soja a cambio de leche y/ o recibir el menú detallado del almuerzo escolar.
- ◎ En caso tenga receta de *Epipen* (inyección de adrenalina)

- (2) La atención a las alergias alimentarias se llevará a cabo de acuerdo con la política básica de la ciudad de Komaki sobre alergias alimentarias y con lo establecido en “Tabla de indicaciones médicas para la vida escolar”.

Como norma general, se optará entre atender o no atender la alergia alimentaria correspondiente. Respecto a los platos que contengan sustancias alergénicas, no se realizarán ajustes graduales en función de la cantidad empleada o del método de cocción, y dichos platos no serán proporcionados.

(Ejemplo) No se puede realizar lo detallado en la parte posterior:

Ejemplo nro. ① Un alumno que tiene alergia de huevo, no puede quitar el huevo de codorniz por sí mismo que no se debe del cocido como *Kantouni* y comer el resto de comida.

realizar

Ejemplo nro. ② Un alumno que retiraba los alimentos que no podía comer por motivo de alergia, coma que no se debe un poco de las comidas que no comía antes, como *shaomai* de camarones porque se ve mejoría en los síntomas (ejemplo: de los 3 *shaomai* que se sirven, como solo 1).

realizar

- ※ Para los alumnos que tienen la necesidad de tener cuidados debido a alérgias en alimentos, es muy peligroso y hasta puede llegar a ser un grave accidente, el moderar la cantidad de alimentos alérgicos y/o hacerle comer una poca cantidad de acuerdo a su condición física. Esto se ha pensado dándole prioridad a la seguridad del alumno. Por ello, el alumno no puede retirar por sí mismo los alimentos alérgicos y comer el resto de la comida del almuerzo escolar. Pedimos su comprensión. Ahora, al profesor del salón también se le entregará el menú escolar con los alimentos alérgicos, para así tener cuidado a la hora del almuerzo escolar.

- ※ Por regla, se tiene que presentar el documento una vez al año.

✖ En algunas instituciones médicas, se les cobran para hacer la “Tabla de indicaciones médicas para la vida escolar”. Pedimos su comprensión.

✖ Por regla, se tiene que presentar el documento una vez al año.

表 学校生活管理指導表（アレルギー疾患用）

姓名 _____ (男·女) _____ 年 _____ 月 _____ 日生 _____ 年 _____ 月 _____ 日

提出日 年 月 日

[illegible]

La atención a las alergias alimentarias se realizará, como norma general, eligiendo entre atender o no atender el alimento causante de la alergia, y basándose en las indicaciones médicas establecidas en la “Tabla de indicaciones médicas para la vida escolar”.

En caso hubiera consideraciones o aspectos de manejo especiales, solicite al médico que los indique en lo posible.

(Ejemplo)

Si la persona no puede consumir melocotón crudo pero sí puede consumirlo cocido:

→ El melocotón cocido se considera apto

Medidas contra el alérgeno en la escuela secundaria Iwazaki:

(Ejemplo) En caso desee realizar la solicitud sobre el menú detallado del almuerzo escolar para alimentos alérgenos.

- ① Realizar la consulta en la institución médica y pedir para que le rellene la “Tabla de indicaciones médicas para la vida escolar (Enfermedad crónica de alergias)”.

✱ Consultar al médico si necesita o no, el cuidado de alimentos alérgenos en la escuela.

- ② Entregar al profesor del salón la “Tabla de indicaciones médicas para la vida escolar (Enfermedad crónica de alergias)”.

- ③ Se realiza una entrevista (consulta) en la escuela.

✱ Participantes: Alumno, padre de familia, tutor (profesor del salón), profesora nutricionista y enfermera de la escuela


- ✳ Contenido: Estado de los alimentos alérgenos, como se observa el menú escolar detallado, como se realiza la revisión en el menú de todos los meses, como actuar en caso haya alimento alérgeno en la comida del almuerzo escolar, entre otros

※ Fecha a realizar: Antes del ingreso a la escuela, el mismo día de la ceremonia de ingreso, o durante la reunión individual, se realiza observando el estado del alumno.

✱ Los documentos necesarios, incluida la solicitud, podrán presentarse tanto antes como después de la entrevista.

- ④ Se empieza a tener cuidado en los alimentos alérgenos.

✱ Tomaremos las medidas correspondientes rápidas, en caso continúe desde la escuela primaria con los cuidados a tomar sobre los alimentos alérgenos.



X SOBRE LA MENSUALIDAD ESCOLAR

Enero de 2026

Señores Padres de Familia de los Nuevos Alumnos a Ingresar

Escuela Secundaria Iwazaki
Director Emoto Katsuya

令和 8 年度 第 1 学年定例集金について

SOBRE LA MENSUALIDAD ESCOLAR DE 1º AÑO DEL AÑO ESCOLAR 2026

Agradecemos la comprensión y colaboración que brindan los señores padres hacia las actividades educativas de nuestra escuela. A continuación comunicamos sobre la mensualidad escolar para el año escolar 2026. Pedimos su comprensión.

NOTA

(1) Precio de la mensualidad (Ejemplo del año escolar 2025)

Abril	16.000 yenes
Mayo	11.320 yenes
Junio	13.000 yenes
Julio y agosto	12.000 yenes
Setiembre a diciembre	10.000 yenes
Enero	10.240 yenes
Febrero	9.600 yenes

- ※ El precio de abril está elevado, ya que la compra de los materiales de estudio se realiza por adelantado a principios del año escolar.
- ※ Si se produjera una falta de saldo, existe la posibilidad de que las mensualidades de noviembre y diciembre sufran modificaciones. Esperamos su comprensión.

(2) Detalles de la mensualidad

Almuerzo escolar	280 yenes x días almorzados
Gastos de la actividad de alumnos	220 yenes / mes x 12 veces
Gastos del año	Cantidad obtenida al restar el importe mencionado de la mensualidad escolar

Cuota de la PTA 1.800 yenes por familia, el pago se realiza con la mensualidad de mayo

(3) Fecha de transferencia bancaria Consultar la tabla de abajo

(4) En caso no se haya podido realizar el cobro

Pedimos realizar el pago usando la ficha que se repartirá por la escuela. Pedimos revisar el saldo en la cuenta bancaria registrada hasta un día antes de la fecha de cobro.


PLAN DE COBRO DE LA MENSUALIDAD DEL AÑO ESCOLAR 2026

Año	Mes	Día		Año	Mes	Día		Año	Mes	Día	
2025	4	20	VIE	2025	8	10	LUN	2025	12	10	JUE
2025	5	11	LUN	2025	8	10	JUE	2026	1	12	MAR
2025	6	10	MIE	2025	10	13	MAR	2026	2	10	MIE
2025	7	10	VIE	2025	11	10	MAR	※No se realiza el cobro en marzo			

MEMO

令和8年度入学生

入学説明会



令和8年1月22日（木）

小牧市立岩崎中学校

1	開会の言葉	
2	校長あいさつ	
3	説明	
	＜教務主任担当＞	
I	教育目標、目指す生徒像について	3
II	中学校での生活について	3
III	テスト・評価について	5
IV	日課・週時程について	6
V	入学式・始業式に関して	8
VI	その他	9
	＜生徒指導主事担当＞	
VII	中学校の生徒指導について	1 1
VIII	自転車通学に関して	1 3
	＜保健担当＞	
IX	保健指導について	1 6
	＜事務担当＞	
X	集金について	1 8
4	質疑	
5	閉会の言葉	

[連絡・問い合わせ先]

小牧市立岩崎中学校 電話番号 (0 5 6 8) 7 5 - 2 0 8 1

I 教育目標・目指す生徒像について

1, 本校の教育目標

「志に生きる」

目指す生徒像 未来を拓く 心豊かで たくましい生徒

II 中学校での生活について

1, 教科と授業時間数について (令和7年度1年生の場合)

	国語	社会	数学	理科	音楽	美術	保体	技家	英語	道德	学活	総合	計
年間	136	101	136	101	45	45	105	70	136	35	35	70	1015
週間	4	3	4	3	1.3	1.3	3	2	4	1	1	1.4	29

2, 教科学習

(1) 小学校との違い

- ① 教科担任制：教科ごとに専門の教師が担当します。
- ② 名称の変更：算数が数学、図画工作が美術、家庭科が技術・家庭体育を男女別で実施

(2) 学用品について

- ① 教科書 入学式当日に配布します。
- ② ノート 最初の授業で教科担任から指示があります。
- ③ その他 小学校で使用していたもので間に合うものもあります。必要な学用品については、指示を受けてから新調するようにしてください。また、購入の際は学習への集中力を考慮し、華美なもの、玩具要素のあるものは持たせないようにお願いします。

(3) 家庭学習について

- ① 家庭学習の意義
 - ・習慣化 … 毎日、勉強する習慣をつけます。
 - ・定 着 … 学校で学習した内容をしっかり身に付けるために取り組みます。
 - ・自 律 … 自分の弱点克服や強みを伸ばすために何をしたらよいか考えます。
- ② 家庭学習の内容
 - ・各学年で指示された問題集等
 - ・各教科の授業で、授業内容の予習・復習を推奨指導しています。
 - ・定期テストの実施1週間前は、テスト週間として部活動を休止しています。

3, 特別の教科道德 年度末の通知表に1年間の取り組みについて文章で評価を記載します。

4, 特別活動

教科の学習とともに、生徒の人間的な成長を促す場として特別活動や部活動があります。特別活動の内容は、①学級活動、②生徒会活動、③学校行事の3つです。いずれも、集団での活動を通して、生徒の自主的・実践的な態度を育てることをねらいとしています。

(1) 学級活動

- ア 学級や学校生活上の諸問題を話し合って解決したり、よりよい学級生活をするために仕事を分担したりして取り組む活動
- イ 個人及び社会の一員としてのあり方、主体的な学習態度の形成、健康で安全な生活態度の形成を目指した活動
- ウ 将来の生き方と進路の適切な選択に関する指導

(2) 生徒会活動

全生徒で組織します。生徒会活動には意図的に、自分の役割と責任を遂行する場を設定します。また、生徒会の役員は立候補による選挙で決めています。

ア 現在設置されている委員会

学年生徒会・給食・保健・放送・環境・図書

イ 生徒会で取り組んでいる主な活動

「生徒会行事の立案・計画・実施」「あいさつ運動」など

(3) 学校行事

全校、学年で取り組む活動で、学校生活に変化と秩序をもたらし、学校生活が充実したものとなるようにするものです。行事の計画・準備から実行までの過程を通して、生徒の自主性や主体性を育てることを大きな目的としています。「岩崎中らしさ」を発揮できるもの、生徒にとって意義のあるものへの変換を常に図っています。

【学校行事の例】

- 儀式的行事 ・ ・ ・ 入学式、卒業証書授与式
- 文化的行事 ・ ・ ・ 文化祭、美術・書写競技会、予餞会
- 健康安全・体育的行事 ・ ・ ・ 体育祭、学校保健委員会
- 旅行・集団宿泊的行事 ・ ・ ・ 修学旅行（3年生1学期）、野外生活（2年生1学期）
- 勤労生産・奉仕的行事 ・ ・ ・ 大掃除、地域貢献活動

(4) 部活動 原則全員参加としています

個性の伸長、体力・精神力の養成、社会性・協調性の習得、技術・技能の習得など、豊かな人間性を目指した活動の場です。本校では次の部活動が設置されています。

- ① 体育的部活動 野球（男） ソフトボール（女） サッカー（男女） 剣道（男女）
ソフトテニス（男女） バレーボール（男女） 卓球（男女）
バスケットボール（男女）

※ 駅伝部（男女）希望者を募り、9～12月限定で取り組みます。
令和7年度は、活動しませんでした。

- ② 文化的部活動 吹奏楽（男女） 創作（男女） 手芸（男女）

ア 平日の活動 最終下校時刻に間に合うように活動を終了します。
会議や出張等で顧問が不在になる場合は原則活動しません。
原則週1回の休養日を設けています。

イ 休日の活動 顧問より活動予定表が配布されます。
第2、第4土曜日と第3日曜日は原則活動しません。
土日のいずれか一方は休養日としています。

ウ 長期休業中 部活動顧問より指示があります。

<部活動決定までの流れ>：原則生徒の希望を最優先しています。

部活動紹介→見学・希望調査→体験入部（2つの部）→仮入部→希望調査→決定→正式入部の流れで行い、5月中旬から下旬までには決定します。

(5) ジュニア奉仕団 第2、第4土曜日等の部活動がない日に活動します。

5, 総合的な学習の時間

通常の一環として年間50時間で、キャリア学習とSDGs学習の2本を柱とし、3年間を見通して学習を進めています。学年ごとの大テーマは以下のようになっています。学習内容の詳細については、4月の学年懇談会等で紹介いたします。

1年生：人とのかかわる 2年生：人とのかかわり、将来を見つめる 3年生：社会とのかかわる
また、昨年度から、小牧市中学校全体で20時間を確保し、自分で「知りたい」「学びたい」ことを突き詰めていく「MY探究」の学習の時間が追加されました。小牧市のHPにも掲載されているのでご覧ください。

Ⅲ テスト・評価について

1, 目的 学習したことの理解度や定着度を把握し、次の学習へのステップとします。

2, テストの種類

定期テスト（年間4回）、実力テスト、学力診断テスト（4月）

課題テスト、単元テスト、技能テストなど

3, 定期テストの予定

第1回定期テスト	6月中旬
第2回定期テスト	9月下旬
第3回定期テスト	11月中旬
第4回定期テスト	2月中旬

※ 各回の実施教科については、4月の学年懇談会で詳細をお伝えします。

4, テスト範囲の発表

テスト第1日目の2週間前頃にテスト範囲を発表します。

5, 定期テスト週間の諸活動について

部活動は、1週間前より活動しません。その時間を活用して、教育相談や学習相談を実施しています。

6, 試験結果について

テスト結果（点数と順位等）は、1年間にわたり記録し、個票にしてお知らせします。

7, 各教科の評価について

学習の状況については、「目標にどれだけ到達できたかを判断する方法」、いわゆる目標に準拠した評価（絶対評価）を行っています。評価結果につきましては、通知表に記録し、学期末にお知らせします。

Ⅳ 日課・週時程について

1, 週時程〈令和8年度〉 ※ 必要に応じて、見直しを行います。

「サイクル時間割」を採用しています。学級ごとにサイクルが決まっています。テストや行事などの関係で時間割が変更されることがあります。毎月、学年別に月予定表を配布しています。

令和8年度 週の計画・日課表

A日課	校時	月	火	水	木	金	B日課
08：10 08：30	登校、用具等整理						08：10 08：30
08：30 08：40	短学活・朝の会（10分間）						08：30 08：40
	授業への準備（5分間）						
08：45 09：35	1	A1	B1	C1	D1	E1	08：45 09：30
09：45 10：35	2	A2	B2	C2	D2	E2	09：40 10：25
10：45 11：35	3	A3	B3	C3	D3	E3	10：35 11：20
11：35 12：35	4	A4	B4	C4	D4	E4	11：30 12：15
12：35 13：15	給食（40分間）						12：15 12：55
13：15 13：35	清掃（20分間）						12：55 13：15
13：35 13：50	昼休み（15分間）						13：15 13：30
13：50 14：40	5	A5	B5	C5	D5	E5	13：30 14：15
14：50 15：40	6	A6	B6	C6		E6	14：25 15：10
15：40 15：55	短学活・帰りの会（15分間）						15：10 15：25
16：10 最終下校		部活動			原則 部活動なし	部活動	15：40 最終下校

(1) 登校時間は、8時10分～8時25分です。8時30分に教室で出欠席の確認をします。

(2) 下校時刻は、遅くとも日没30分前を原則として、最終下校時刻を決定しています。

2, 電話対応について

(1) 夜18時30分から翌朝7時30分までは、留守番電話対応となります。

(時間変更の可能性あり)

(2) 欠席等の連絡は、teturuにて8時20分までをお願いします。

電話での対応を希望される場合は、朝7時40分～8時00分をお願いします。

(3) 休日は部活動等で出勤した職員が対応しますが、職員が不在となる場合もあります。緊急時は小牧市教育委員会へ連絡を入れてください。

3, 年間計画について

正式なものは4月のPTA総会時に配布いたします。

※授業参観、PTA総会、学年懇談会（4月15日の予定）

【主な年間行事予定】（変更があるかもしれません）

月	学校行事・学年行事等	テスト	その他
4月	入学式・始業式・新入生歓迎会 授業参観・PTA総会・学年懇談会	学力テスト	身体測定
5月	2年野外生活		
6月	3年生修学旅行・学校公開	第1回定期テスト	教育相談
7月	終業式・個人懇談会		市内大会
8月	出校日		
9月	始業式・美術競技会・後期生徒会役員選挙	課題確認テスト 第2回定期テスト	
10月	書写競技会・体育祭・文化祭		
11月	学校保健委員会・学校公開	第3回定期テスト	教育相談
12月	2年生職業人体験学習・個人懇談会・終業式		
1月	始業式・3年個人懇談会・入学説明会		
2月		第4回定期テスト	教育相談
3月	予餞会・卒業証書授与式・修了式 次年度前期生徒会役員選挙		

V 入学式・始業式に関して

1, 期日 令和8年4月9日(木曜) 8時50分開始

岩崎中学校体育館

2, 日程

(1) 学級発表 8時15分～8時30分

体育館周辺に掲示します。新入生は、学級、番号、氏名を確認して南校舎昇降口から入り、自分の学級札のついた靴箱(自分の番号の所)に下靴を入れて、上靴に履きかえます。そして、南校舎3階の自分の学級へ移動し、各教室で待機します。

保護者の方は、体育館の入口でスリッパに履きかえ、受付を済ませた後、8時45分までに保護者席にお座りください。

(2) 保護者の体育館への入場 8時15分～8時45分

(3) 入学式並びに始業式 8時50分～9時30分

※保護者の皆様

入学式・始業式終了後 1年生学年主任挨拶 9時30分～ 9時45分

スマホ教室 9時45分～10時15分

(4) 学級活動① 9時40分～10時20分

(5) 学級活動② 10時30分～11時10分

保護者の皆様は、校舎へ移動して学級活動②を参観していただく予定です。

3, 持ち物

【生徒】 カバン(p12参照)、筆記用具、スリッパ(学校指定「緑色」)

体育館シューズ(学校指定)

当日に教科書15冊程度を配布します。大きめのカバンを持たせてください。

【保護者の皆様】

入学通知書、スリッパ等の上履き

4, 配布物 教科書15冊程度、岩崎中ノート、家庭環境調査票、保健関係調査など

5, その他 駐車場はありません。自家用車での来校はご遠慮ください。また、学校および周辺の道路への駐車は、地域の方の生活に支障が生じますので、絶対に自家用車の駐車はしないでください。

6, 入学式までに準備するもの

(1) 制服

衣料品店等で「岩崎中学校」と言って購入してください。

(2) 名札 学校で準備します。名札は学校保管で持ち帰りません。

(3) スリッパと体育館シューズ

(4) 必要物品の購入について

次のものは指定販売店にて、各自で購入してください。

物 品	備 考
制服	11, 12 ページ参照
スリッパ	本校指定 (新1年生 緑色)
体育館シューズ	本校指定
体操服 上: 半袖 下: ハーフパンツ	本校指定
ジャージ	本校指定

※ 令和5年度よりハーフパンツとジャージのデザインが変更になりましたが、これまでのデザインのものを着用しても構いません。

(5) その他 通学靴 (運動に適したもの)

防寒着 (コートやウィンドブレーカー) は必要に応じて

VI その他（確認・お願い）

確認 1 制服・学用品等について

- 入学までに各自で用意していただくもの
制服、かばん、通学用靴、スリッパ（緑色）、体操服、体育館シューズ
- 名札は入学式当日に配布します。
- 教科書を入学式当日に配布します。かばんを持たせてください。

確認 2 連絡について

自立を促す時期だからこそ、家庭と学校との連携を密にしていきたいと思います。

- 欠席・遅刻等をする場合には、保護者から確実にご連絡ください。連絡がない場合、生徒の安全確認のために、学校から連絡させていただく場合があります。
- 体調不良等で早退するときは、必ず教員から連絡をします。
- 体育の見学、部活動の見学・欠席・体調に関しての連絡、その他の連絡・相談等は岩崎中ノートを活用してください。

確認 3 自転車保険加入について

愛知県では、2021年10月より自転車損害賠償責任保険等への加入を義務と規定されています。自転車通学者はもちろんですが、徒歩通学者であっても様々な場面で自転車を利用します。保険への加入をお願いします。

＜自転車を利用する場面＞

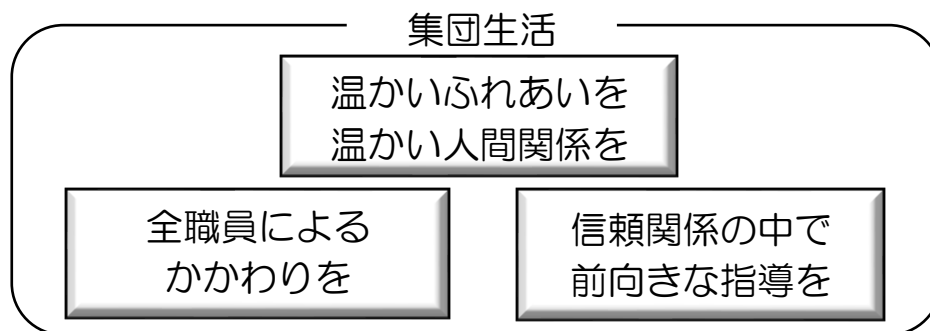
- 土日や夏休み中の部活参加のとき。
- 部活動の練習試合等で他校へ行くとき。
- 職業人体験学習（2年生）で事業所へ行くとき。
- 学校見学（3年生）や入学試験で高等学校へ行くとき。

お願い 1 相談活動について

- スクールカウンセラーの活用について
週に1回（火曜日が中心）程度の割合で、スクールカウンセラーが来校し、悩みや相談に応じています。生徒だけでなく保護者の方の相談もできます。予約が必要ですので、担任や学年主任を通じて申し込んでください。

最後に 生活のリズムが変わり、特に1学期の間は疲れて帰宅すると思います。様子を見ながら、励ましをお願いします。気になることがありましたら学校へご連絡ください。

VII 中学校の生徒指導について



- ★ 中学生として望ましい生活のあり方を！
- ★ 個に応じた指導により、いじめ・不登校・問題行動の予防を！
- ★ 自らの生活をよりよくしていこうとする態度や意欲を！

1. 学校生活の心得

学校は集団で生活する場です。
中学生として今、本当にしなければいけない大切なことを見失わないようにし、充実した楽しい学校生活を送りましょう。

(1) 登下校

- 8時10分から8時25分までに登校する。
- 定められた下校時刻を厳守する。
- 通学は徒歩で、交通道德を守り、決められた通学路を必ず通る。
- 特別の理由で自転車やバス・電車等を利用するときは、担任や担当の先生の許可を得る。
- 部活動等で自転車を使用する場合、事前に自転車使用願いを提出し、常に整備点検を実施した自転車を使用する。

(2) 欠席・遅刻・早退

- 欠席・遅刻については、保護者が学校へ連絡する。
- 体調不良等、身体的理由でやむなく早退しなければならない場合は、担任に申し出、指示を受ける。

(3) 所持品

- 岩崎中ノートを毎日、持参する。
- 必要のない現金、貴重品、その他学校生活に不必要な物は持参しない。

2. 身なりについて

(1) 制服

《令和6年度導入新制服》

＜制服＞

- 小牧市指定のブレザーにズボンもしくはスカートを着用する。

＜カットシャツ等＞

- 長袖で、白のカットシャツを着用します。
- 岩崎中学校指定のネクタイもしくはリボンをつけます。
ネクタイ・リボン着用の期間は、11/1～4/30
- 夏季は白の開襟シャツまたはカットシャツ。白か黒の半袖ポロシャツとする。

☆ 令和6年度より新制服が導入されていますが、これまでの制服も同様に着用していただいて構いません。

《上》

- 標準学生服とする。
- 学生服の中は、白の長袖カッターシャツとする。
- 夏季は、白の開襟シャツ、カッターシャツまたは、ポロシャツとする。

《下》

- 標準学生服、スカートとする。
- スカートの丈は、膝中心より下へ0 cm～10 cm 程度とする。
- ベルトは、幅3 cm 程度で黒・紺・茶とし、必ず着用する。

※ 令和7年度は5月中旬から10月下旬まで熱中症対策として、体操服での登下校を実施しました。

(2) 名札

- 校内で着用する。
- 登校したら、左胸ポケットにつける。
- 下校のときに外し、教室で保管する。



(3) 頭髪 ※令和7年度に変更し、令和8年度から下記のようになります。

- 中学生らしく清潔な髪型を保つこと。
- パーマ・カールは禁止する。ストレートパーマは事前に保護者から担任へ申し出ること。
- 髪は変色させない。
- 後ろ髪が肩に掛かる場合はゴムで結ぶ。ゴムは黒・紺・茶。
- 整髪料・香料等はつけない。

(4) 靴下

色は白、黒、紺、茶、グレーの単色のいずれかとし、ワンポイントは可とする（ルーズソックスは不可）。

(5) 靴

- 通学用の靴は、学校に適した運動靴とする。
- スリッパ（緑色）・体育館シューズは、学校指定のものとする。
- 天候の悪いときはレインシューズ、レインコートの着用を認める。

(6) 防寒着・防寒具

- コートやダウンジャケット、ウインドブレーカー等の防寒着を登下校時に着用してもよい。大きさは教室のロッカーに入るものとする。
- セーターやベストは白・黒・紺・茶系の無地とする（ワンポイント可）。制服の中に着用し、体温調節を行うこと。
- 女子はタイツ（黒または肌色）を着用して過ごしてもよい。
- マフラーやネックウォーマー、手袋（指の分かれているもの）を登下校時に着用してもよい。

(7) カバン

教室のロッカー（幅 46.5cm×高さ 24.0cm×奥行き 37.5cm）に入るカバンを使用する。

VIII 自転車通学に関して

久保一色（本田上水道より北東）、入鹿出新田の一部（河内屋川の西）地域は申し出により自転車通学を認めています。

1. 自転車の乗り方

- (1) ヘルメットを着用する。
- (2) 常に整備点検を行う。
- (3) 道路の左端を1列で通り、車間距離を十分にとる。
- (4) 片手乗り、2人乗りをしない。
- (5) 雨天時はカッパを着用する。(傘さし運転はしない)

2. 定められた通学路を通る。敷地内は降りて押す。

3. 他の生徒に貸さない。

4. 雪の日など悪天候の日の自転車の利用は避ける。

5. 次のような自転車は利用しない。

- (1) ハンドルやブレーキなどを変形させたもの。
- (2) 不必要な付属品のついている自転車。
- (3) 改造、変形、不必要な塗装がしてある自転車。
- (4) 以下の自己点検項目（岩中ノートから引用）に該当しない自転車

6. 休日の部活動では、自転車通学区域外であっても、熱中症対策、さまざまな活動後による疲れなどを考慮し、生徒のよりよい学校生活の一環として、休日（土日祝日）、長期休業中の自転車登下校を認めています。駐輪場は下の表のように設定します。

部活動名	駐輪場所
野球部 サッカー部	駐輪場
ソフトテニス部	テニスコート横
吹奏楽部 創作部 手芸部 ソフトボール部	中庭
バスケットボール部 バレーボール部 卓球部	体育館前
剣道部	柔剣道場横

※1 1～3学期の平日の学校生活は通常通りの登校方法です。

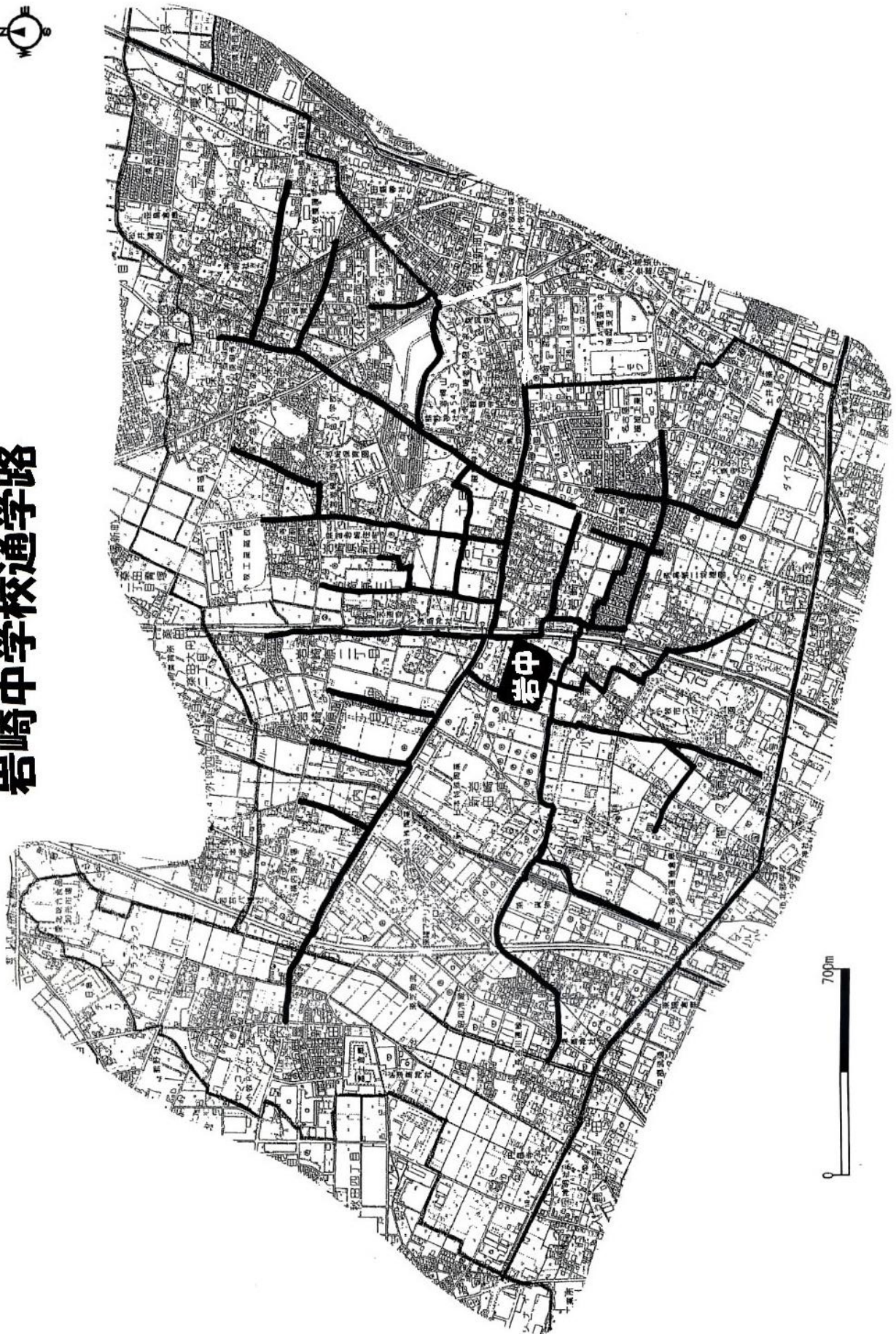
※2 体育館前に駐輪する際は砂利のところに奥から順番にとめるようにしてください。

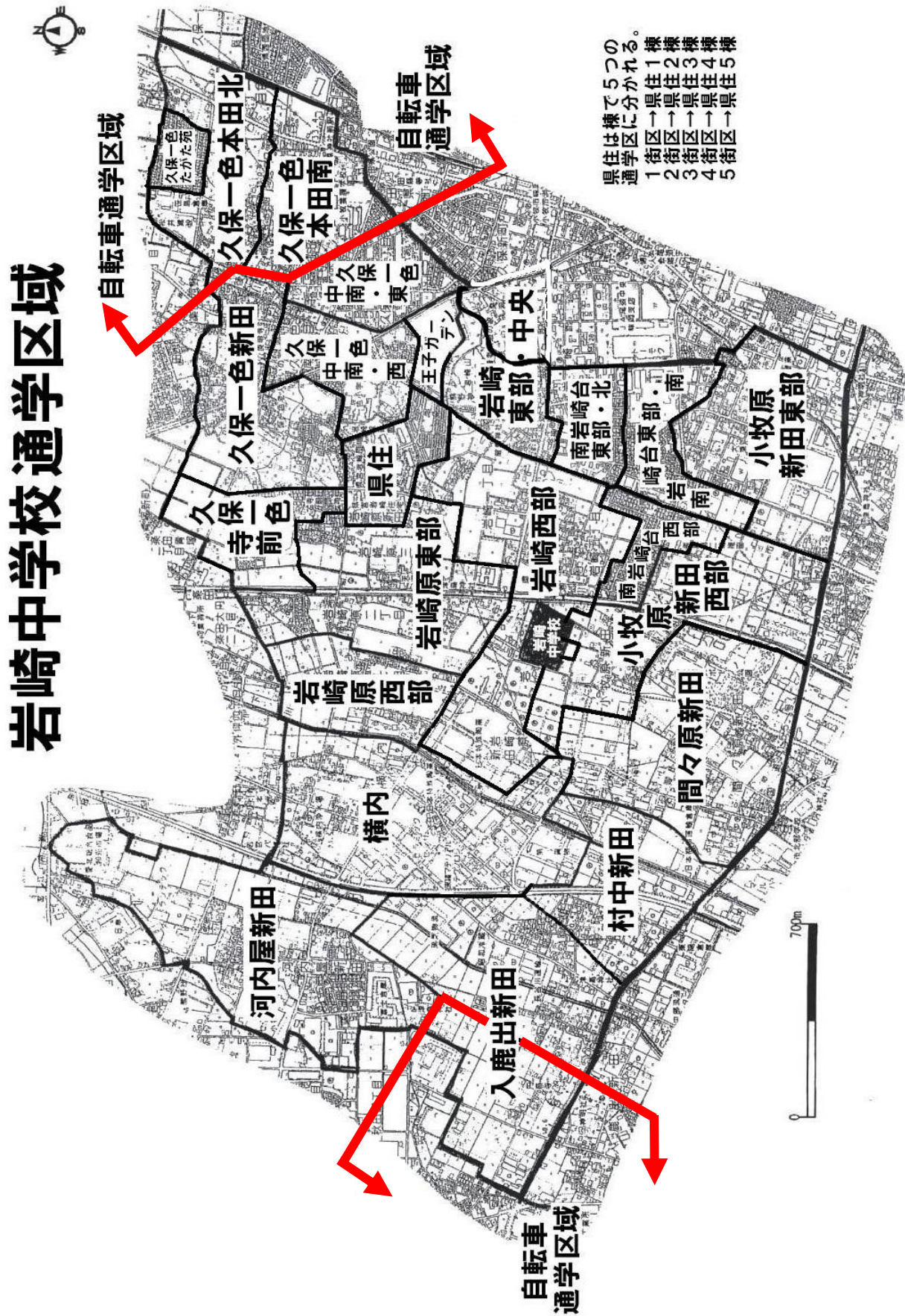
※3 学校生活で自転車を利用する場合に備え、自己点検項目を確実に確認してください。

自己点検項目
① 乗車状態で足が地面に着く高さである。
② ライトがあり、点灯する。
③ 後方反射鏡・ベルがついている。
④ ブレーキが前後とも確実にきく。
⑤ ヘルメットにあごひもがあり、記名がされている。
⑥ 盗難防止の鍵がついている。
⑦ 危険な付属品がついていない。
⑧ 不正な改造をしていない。
⑨ 自転車保険へ加入している。



岩崎中学校通学路






Ⅷ 保健指導について

1. 中学校生活を元気に過ごすために

授業、定期テスト、部活動、体育祭や文化祭などの行事など、小学校とは違ったスケールでの学校生活が始まります。生活のリズムを整え、子どもにご家庭でのサポートをお願いします。

- ※ 十分な睡眠、休養
- ※ バランスのとれた食事
- ※ お子様との会話を大切に



◎健康管理について

お子様の健康面で心配なことや、学校生活や運動面で配慮が必要なことがありましたら、遠慮なくお申し出ください。持病のあるお子様は、主治医の先生ともよく相談しておいてください。

- ※ 心臓や腎臓疾患など、医師による「**学校生活管理指導表**」の提出をお願いする場合があります。（「小学生用」とは別に、「中学・高校生用」があります。）
- ※ 入学後、保健調査（健康状態、持病、アレルギーなど）を行います。
- ※ 4～6月にかけて健康診断を行います。

2. 学校給食における食物アレルギー対応について

(1) お子様の食物アレルギー疾患に対して、学校において対応が必要な場合は、

「**学校生活管理指導表（アレルギー疾患用）**」の提出が必須です。

- ◎学校生活（校外学習、宿泊行事を含む）での食物アレルギー対応を希望されている場合
- ◎給食センターの乳卵除去、豆乳、詳細な献立表を希望されている場合
- ◎エピペン（アドレナリン自己注射薬）を処方されている場合

(2) 食物アレルギー対応は、小牧市の食物アレルギー対応の基本方針と「学校生活管理指導表」に基づいて行います。

当該アレルギー原因食物の対応をするか、しないかの二者択一を原則とし、対応するアレルギー原因物質を使用した料理については、使用量や調理方法による多段階の対応は行わず、その料理を提供しません。

（例）下記のような対応はできません。

- ×①卵アレルギーの子が、関東煮等の煮物から自分でうずら卵等を取り除いて食べる。
- ×②食物アレルギー対応としてエビを除去してきた子が、症状が改善してきたので、これまで食べていなかったエビシュウマイを少量（例：3つ提供されるうちの1つだけ）食べる。

- ※ 食物アレルギー対応を行う必要のある児童生徒にとって、原因食品の量を加減したり、体調によって加減したりして食べることは、重大な事故につながる危険があることから、児童生徒の安全を最優先に考えて示されたものです。そのため、学校給食では、安全確保のため、自分で原因食品を取り除いて食べることはできませんのでご了承ください。なお、個別のアレルギーの献立表は教室で掲示し、安全な給食に配慮しています。

- ※ 学校生活管理指導表は、原則1年に1回提出していただくことになっています。
- ※ 医療機関での「学校生活管理指導表」の作成にあたっては、医療文書料（各医療機関が設定）がかかる場合があります。ご了承ください。

学校生活管理指導表（アレルギー疾患用）

名前 _____ (男・女) _____ 年 _____ 月 _____ 日 生 _____ 年 _____ 月 _____ 日 提出日 _____ 年 _____ 月 _____ 日

※この生活管理指導表は、学校の生活において特別な配慮や配慮が必要となった場合に医師が作成するものです。

アレルギー疾患	病状・治療	学校生活上の留意点	医師	
食物アレルギー (アレルギー)	<p>1. 食物アレルギー疾患（食物アレルギー発症のみの場合のみ記載）</p> <p>2. 食物アレルギー重症発作</p> <p>3. 食物依存性アレルギー反応</p>	<p>1. 緊急時</p> <p>2. 緊急時</p> <p>3. 緊急時</p>	<p>1. 緊急時</p> <p>2. 緊急時</p> <p>3. 緊急時</p>	<p>医師</p> <p>電話</p>
	<p>4. アナフィラキシー疾患（アナフィラキシー発症のみの場合のみ記載）</p> <p>5. 食物依存性アレルギー反応</p> <p>6. アナフィラキシー</p> <p>7. アナフィラキシー</p> <p>8. アナフィラキシー</p> <p>9. アナフィラキシー</p> <p>10. アナフィラキシー</p> <p>11. アナフィラキシー</p> <p>12. アナフィラキシー</p>	<p>1. 緊急時</p> <p>2. 緊急時</p> <p>3. 緊急時</p>	<p>1. 緊急時</p> <p>2. 緊急時</p> <p>3. 緊急時</p>	<p>医師</p> <p>電話</p>
アレルギー	<p>1. 食物アレルギー</p> <p>2. 食物アレルギー</p> <p>3. 食物アレルギー</p> <p>4. 食物アレルギー</p> <p>5. 食物アレルギー</p> <p>6. 食物アレルギー</p> <p>7. 食物アレルギー</p> <p>8. 食物アレルギー</p> <p>9. 食物アレルギー</p> <p>10. 食物アレルギー</p> <p>11. 食物アレルギー</p> <p>12. 食物アレルギー</p>	<p>1. 緊急時</p> <p>2. 緊急時</p> <p>3. 緊急時</p>	<p>1. 緊急時</p> <p>2. 緊急時</p> <p>3. 緊急時</p>	<p>医師</p> <p>電話</p>
	<p>1. 食物アレルギー</p> <p>2. 食物アレルギー</p> <p>3. 食物アレルギー</p> <p>4. 食物アレルギー</p> <p>5. 食物アレルギー</p> <p>6. 食物アレルギー</p> <p>7. 食物アレルギー</p> <p>8. 食物アレルギー</p> <p>9. 食物アレルギー</p> <p>10. 食物アレルギー</p> <p>11. 食物アレルギー</p> <p>12. 食物アレルギー</p>	<p>1. 緊急時</p> <p>2. 緊急時</p> <p>3. 緊急時</p>	<p>1. 緊急時</p> <p>2. 緊急時</p> <p>3. 緊急時</p>	<p>医師</p> <p>電話</p>

食物アレルギー対応は、原因食物の対応をする、しないの二者択一を原則に、学校生活管理指導表による医師の指示に基づいて行います。

配慮事項、管理事項等がある場合は、可能な限り医師に記入を依頼してください。

(例) 生の桃は食べられないが、加熱した桃は食べられる場合
→加熱した桃は可 など

岩崎中学校では・・・

(例) 食物アレルギーで「詳細な献立表」を希望される場合

① 医療機関を受診し、「学校生活管理指導表（アレルギー疾患用）」を記入してもらいます

※学校で食物アレルギー対応が必要か確認してください。

② 「学校生活管理指導表（アレルギー疾患用）」を担任へ提出してください

③ 学校で面談を行います

※ 参加者：(本人)、保護者、担任（学年の先生）、養護教諭、栄養職員など

※ 内 容：食物アレルギーの状況、詳細な献立表の見かた

毎月の献立表のチェックのしかた

給食でアレルギー食品が出たときはどうするか など

※ 時 期：入学前、入学式、授業参観時、個人懇談時など

お子さんの状況に合わせて行います。

※ 面談の前後で申請書等の必要書類もご提出いただきます。

④ 対応スタート

※ 食物アレルギー対応を小学校から継続される場合など、早めに対応させていただく場合があります。



X 集金について

令和8年1月吉日

新入生保護者各位

小牧市立岩崎中学校長
江 本 克 也

令和8年度 第1学年定例集金について

日頃は、本校の教育活動推進に、格別のご理解とご協力を賜り誠にありがとうございます。令和8年度の定例集金について下記のように計画をさせていただきますので、ご了承くださいますようお願い申し上げます。

記

(1) 集金月額 (令和7年度の例 参考)

※令和8年度集金月額については、令和8年4月にお知らせします。

4月	16,000円
5月	11,320円
6月	13,000円
7～8月	12,000円
9～12月	10,000円
1月	10,240円
2月	9,600円

※年度初めにたくさんの教材を購入し、その支払いを速やかに行う必要がありますため、4月の集金額が多くなっています。

※過不足が生じた場合、11月・12月の集金額を変更する場合がありますのでご了承ください。

(2) 月額内訳

給食費 280円×実食数
生徒活動費 220円(月額)×12回
学年費 集金月額から上記金額を差し引いた額

(3) PTA会費 一家庭につき1,680円を、5月分定例集金と合わせて振替

(4) 振替日 下記「令和8年度定例集金口座振替実施予定表」のとおり

(5) 振替ができなかった場合

学校から配布する振込用紙で振り込んでください。振替日前日までに口座残高の確認をお願いいたします。

2026年度(令和8年度)定例集金口座振替実施予定表

年	月	日	曜日	年	月	日	曜日	年	月	日	曜日
2025	4	20	月	2025	8	10	月	2025	12	10	木
2025	5	11	月	2025	9	10	木	2026	1	12	火
2025	6	10	水	2025	10	13	火	2026	2	10	水
2025	7	10	金	2025	11	10	火	※3月の振替はありません			

メモ
