

# 第4回 愛マップ・プロジェクト

2013年8月9日(金)  
午後4時30分～午後6時30分  
小牧中学校 多目的室

# 1. 前回の復習から



これまでの活動のふりかえり

- 第1回 (5/25)
  - 小牧中の校区を分けよう
- 第2回 (6/16)
  - まち歩きのために校区を分けよう。それぞれの地区にはどんな特徴があるか、考えてみよう
  - まち歩きって、どんな活動？
- 第3回 (7/30)
  - まち歩きを体験してみよう

関西大学の  
藤岡くん  
佐伯さん



PTAから  
3名参加

## ●第4回参加者数

生徒 9名  
(3年：2名、  
2年：7名)  
大人 9名

## ●グループ分け

2班に分かれ、  
前回の「まち歩き」で  
見つけたことを考える

**途中参加でも大丈夫！  
前回までの振り返りを必ずやります**

## 2. 前回 (7/30) の「まち歩き」のルート



### 3. 前回（7/30）の「まち歩き」での発見（1）

#### ●Aグループ

「学生」のための「パトロール」まち歩き


#### 調べたこと

安全に遊べる場所（公園など）

遊具の点検

道路（通学路や歩道）

公園の遊具の利用は小学生まで  
（中学生には小さい）



公園の大きな石や木の根が危ない

生活道路になっているので車が多い



### 3. 前回（7/30）の「まち歩き」での発見（2）

#### ●Bグループ

「歴史好きの人」のための「観光案内」まち歩き

#### 調べたこと

小牧山周辺の歴史的なもの



碑石の再発見



小牧山の歴史館が見える  
アングル探し



電柱・電線がじゃま

### 3. 前回（7/30）の「まち歩き」での発見（3）

#### ●Cグループ


「子どもたち」のための「防犯パトロール」まち歩き

**調べたこと**

死角

交通量

神明社は昼間でも暗く、死角が多い



抜け道になっているので、飛び出し注意

合瀬川増水中、危険



合瀬川沿い、車多く危険

## 4. 「まち歩き」で困ったこと

「まち歩き」の「中に」見つけたこと

⇒ まち歩きで困ったことを  
話し合おう



- 標識のわかるものが必要
- 暑さ・寒さ対策、虫よけ
- 歩きながらメモがしにくい
- 道に迷ってしまう
- タブレットPCがいる
- ボイスレコーダーがいる
- カメラ・ビデオカメラがいる
- 腕時計がいる
- 時間帯を考える必要がある  
(話を聞く人がいない)
- 狭い道で車が多いと進めない  
(時間がかかる)



## 5. 「まち歩き」の問題解決

「まち歩き」の中にある**問題点を解決**するために  
⇒ どんなことが考えられるか話し合おう

- 給水が必要  
持参するか、事前に給水ができるところを調べておく
- テーマにそって調べるべき  
事前にテーマ（目的）を決めておく
- 同時作業が大変  
カメラで写真を撮ったり、メモをするのは同時にやるのは大変なので、分担する
- クリップボードを首掛けにしたい  
両手が自由になる方がよい
- 付せんは必要ない  
地図に直接書き込めばよい





## 6. 「まち歩き」の情報を知ってもらおう

「まち歩き」をしていない人に「まち歩き」をした人と  
**同じ情報を知ってもらう**ために

⇒ どんな方法が考えられるか話し合おう

- ホームページにのせる  
誰でも見ることができる
- 電光掲示板・地域の掲示板を使う
- 回覧板で回す  
地域の人に見てもらえる
- 地図上に写真やメモを貼る  
画用紙にまとめる  
パワーポイントでまとめる
- 同じ場所やモノに対し、写真を2種用意して、比べられるように  
「前・後」「季節ごと」などで比較できるように
- AR（拡張現実）  
コンピュータを利用した情報提示の技術  
例えば、ある場所にカメラを向けると画面上にその場所の情報が表示される、  
というような技術を利用する
- 情報にタグを付ける  
コンピュータの地図上で、キーワード（例えば、危険・観光など）を選択すると、  
関連する情報のみ表示されるようにする



## 7. まとめ

### ●まち歩きの「データ入力用システム」について

実は、「まち歩き」を通して調べたり、集めたりした情報は、タブレットPCを使ってまとめたい、広く公開できる形にしたい、というコンセプトで、「愛マップ・プロジェクト」は動いてきました。

子どもたちに、「まち歩き」の授業を進めていただきながら、城下先生が「データ入力用システム」の製作に向けて尽力してくださり、現在、関西大学の協力のもと、システム製作業者との打合せを進めていただいています。

さらに、「まち歩き」に必要なツールとして、小牧中学校には、この夏休み中にタブレットPCが導入されて、2学期から使えるようになりました。

このシステムは、11月ごろには形になりそうとのことでした。

それまでに、もっと「まち歩き」について、いろいろな勉強をしていきます。


### ●次回予告 **8/26 (月) 16:00~18:00 多目的室集合**

次回は、本日話し合った内容をもとに、本番の「まち歩き」を行う予定です。

暑い時間帯を避けて、夕方の開催となります。

ぜひ参加してください。

スタンプカードを  
忘れずに！



# 8. おまけ

授業のあとは、「夏休み特別企画！  
愛マップ・花火大会」で盛り上がり  
ました！



アイス  
うましっ✌️



花火  
楽しい〜☺️

