

第7回 愛マップ・プロジェクト

2013年10月12日(土)
午前10時00分～午後12時00分
小牧中学校 コンピューター室

1. 前回の復習から

【これまでの活動のふりかえり】

- 第1回（5/25）
 - 小牧中の校区を分けよう
- 第2回（6/16）
 - まち歩きのために校区を分けよう。
それぞれの地区にはどんな特徴があるか、考えてみよう
 - まち歩きって、どんな活動？
- 第3回（7/30）
 - まち歩きを体験してみよう
- 第4回（8/9）
 - まち歩きを振り返ろう
 - まち歩きで見つけたことを伝えよう
- 第5回（8/26）
 - まち歩きのテーマは「防災」
 - 小牧で起こった災害を調べる
- 第6回（9/28）
 - 小牧山をフィールドに防災まち歩きをしよう
 - まち歩きの結果を地図にまとめよう



●第7回参加者数

生徒 10名（2年：8名、1年生：2名）

大人 12名

（PTA：5名、学校：3名、大学等：4名）

**途中参加でも大丈夫！
前回までの振り返りを必ずやります**

2. パワーポイントを作ろう (1)

●これまでの成果を発表しよう

- 愛マップの活動を、12/20（金）の青少年健全育成会議で発表します
- 発表用のスライドをパワーポイントで作成します

●グループに分かれてスライドを作成しよう

- グループ1：小牧中や小牧市のこと
- グループ2：第1～2回の活動のまとめ
- グループ3：第3～6回の活動のまとめ



グループ3

大人チームも
作戦会議中



グループ1




グループ2

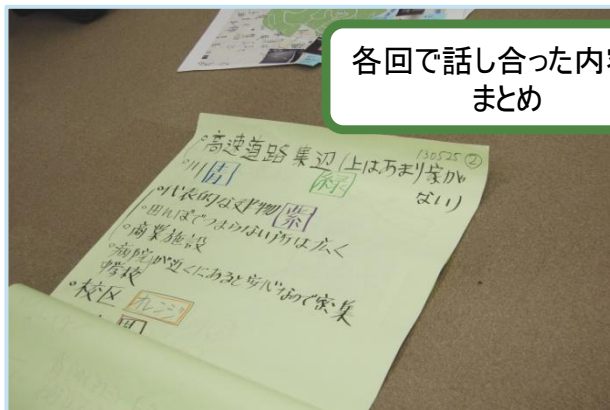
2. パワーポイントを作ろう (2)

●今までの資料を参考にしよう

- これまでの愛マップの活動は、学校HP、各回のまとめの資料、写真、などにまとめてあります。それらの資料を活用しながら、スライドを作成します



「まち歩き」でグループごとに作成した地図



各回で話し合った内容の
まとめ

各回のまとめの
パワーポイント資料

第1回 愛マップ・プロジェクト

2013年5月25日(土)
午前9時30分～午前11時30分
小牧中学校 多目的室

3. 次回の予告

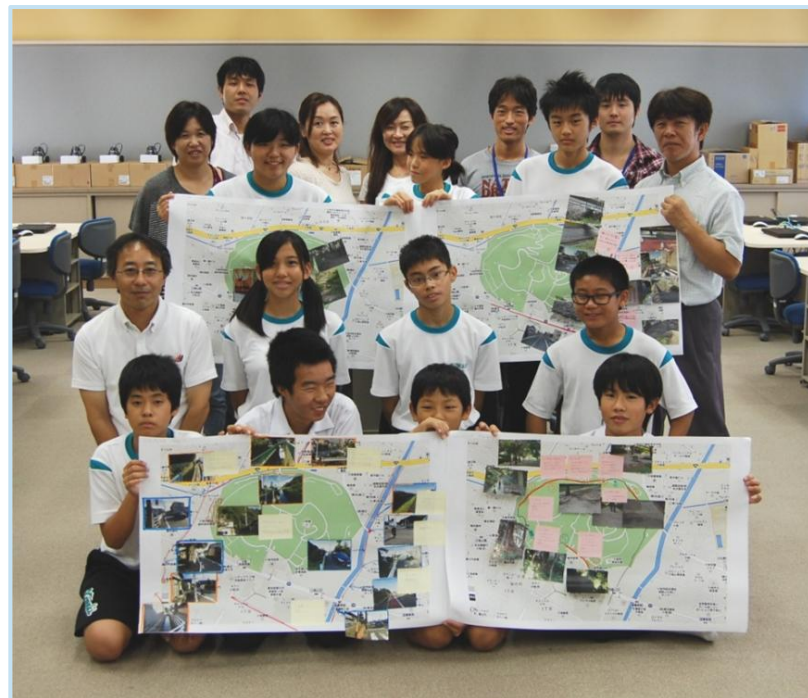
●次回予告 11/30 (土)

10:00~12:00 多目的室集合

今回は、発表用のスライド作成の続きです。
ぜひ参加してください。

4. おまけ

10/31 (木) 文化祭の展示発表で「愛マップ・プロジェクト」活動報告のパネル展示を行います。
会場は、第1理科室の「PTA作品展」内です。
パネルはデザイナーの原愛樹さんが作成して下さいます。
今回の愛マップの活動の中で、パネル作成用にインタビューを受けました。
ステキなパネルが展示されますので、ぜひ会場へお越し下さい！



「参加してみて良かったこと」「将来はどんな職業に就きたいか」など、
いろいろな質問に、みんなで答えました！

大人チームで、パネル内容の確認を行いました。
まだ原稿の段階ですが、すばらしい出来栄えに
一同驚きです！

