

愛知県公立高等学校 web 出願

○公立高校を受検 おおまかな流れ（岩崎中学校）

| | | 推薦選抜 特色選抜 | 定時制 前期選抜 | 一般選抜 | |
|--------|-------------|--|--|--|------------------------------|
| ↓ | STEP 1 | 新規ユーザー登録 | 懇談会終了後 すぐに | | |
| | STEP 2 | 出願情報登録その1 基本情報を入力 | 1/25(木) 25日より前には 入力できません | 1/29(月) 29日より前には 入力できません | 2/6(火) 6日より前には 入力できません |
| | | 出願情報登録その2 受検校を入力 | | | |
| | | 出願情報登録その3 確認書の印刷 | | | |
| | | 確認書の提出 | 1/26(金) | 1/30(火) | 2/7(水) |
| | | <small>中学校による承認</small> | <small>中学校による承認</small> | <small>中学校による承認</small> | |
| STEP 3 | 受検料の納付 | 1/29(月) | 1/31(水) | 2/8(木) | |
| | | <small>中学校→高校 調査書提出 受検校による受付</small> | <small>中学校→高校 調査書提出 受検校による受付</small> | <small>中学校→高校 調査書提出 受検校による受付</small> | |
| STEP 4 | 受検票のDL 及び印刷 | | | | |
| | 入 試 | 2/6(火) | 2/9(金) | 2/22(木) | |
| STEP 5 | 合格発表 | 2/8(木) 12時 | 2/15(木) 10時 | 3/8(金) 10時 | |

※推薦選抜、特色選抜へ出願する志願者は、合格発表後の日程について、別紙も参照してください。

STEP1 新規ユーザー登録

- ①web 出願システムへアクセス。
<https://www.hswebentry.pref.aichi.jp/Inputs/Login>
- ②「新規ユーザー登録」をクリックして、メールアドレスを登録。
- ③登録したアドレスに届いたメールに記載された URL をクリック。
- ④本人氏名、生年月日、出願資格、出身学校、学校認証コード、卒業見込年月等を入力。
- ・出願資格 「中学校等卒業(見込)者」を選択
 - ・出身学校 検索欄に「岩崎」と入力すると「小牧市立岩崎中学校」が表示される
 - ・学校認証コード 「87**」の4ケタ数字(半角)を入力
 - ・卒業(見込)年月 「2024年3月 卒業見込」を選択
 - ・クラス番号、出席番号を 半角数字で入力



**は 懇談時に配布した
プリントを参照

ユーザー登録までを 懇談会終了後 すぐに 行ってください

○今秋10月に実施した「web 出願の試行」で登録したメールアドレスや基本情報は、すべて削除されています。

新たに STEP1 「新規ユーザー登録」から 始めてください。

○詳細な手順書は、岩崎中学校 HP 配布文書一覧に掲載してあります。

○操作に関する問い合わせ先 050-3311-9311 <平日>正午~PM8時まで <土日祝>AM10~PM5時

STEP 2以降の日程は、選抜ごとにことなります。

【推薦選抜 特色選抜】

1月25日(木)に入学

(25日より前には入学できません)

【定時制 前期選抜】

1月29日(月)に入学

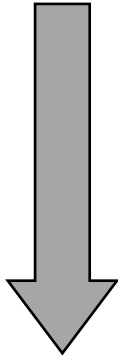
(29日より前には入学できません)

【一般選抜】

2月6日(火)に入学

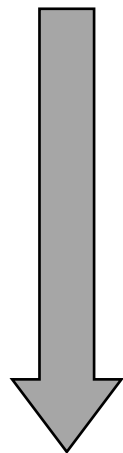
(6日より前には入学できません)

STEP2 出願情報登録 その1 「出願基本情報」を入力



- ①「出願」から「新規出願」を選ぶ
- ②出願基本情報の「**入力する**」をクリック
- ③選抜種別を選ぶ 「推薦選抜」 or 「特色選抜」 or 「定時制前期選抜」 or 「一般選抜」
- ④本人情報を入力する。
 - ・郵便番号を入力すると、該当する住所が表示される。続きの住所を入力する。
 - ・保護者現住所は「本人と同じ」にチェックを入れる。
- ⑤「**内容確認**」をクリックして、誤りがないことを確認し、「**入力完了**」をクリックする。

STEP2 出願情報登録 その2 「志願先高等学校」を入力



- ①「志願先高等学校」の「**入力する**」をクリック
- ②志願先高等学校 および 学科をプルダウンから選ぶ
 - ・検索欄に「小牧」などのキーワードを入力すると、条件に当てはまる高校が表示される。
- 【一般選抜】の場合
 - ・2校受検を希望する場合は、第2志望高等学校も同様に選択する。
 - ・1校のみ受検を希望する場合は、第2志望高等学校は何も選ばなくてよい。
 - ・小牧南や犬山などの**1・2群共通校**を希望する場合は、「群」を選択する。
→「1尾張第1群」 or 「尾張第2群」
- ③「**内容確認**」をクリックして、誤りがないことを確認し、「**入力完了**」をクリック。
- ④「この出願は、保護者の同意を得て行っています。」に を入れ、「**内容確認**」をクリック。
- ⑤次に表示される画面を一番したまでスクロールし、「**登録する**」をクリック。



愛知県公立高等学校入学者選抜Web出願システム
本人情報・出願・申請・届出
氏名:吉野家 大好

出願登録完了
実施選抜: 一般/海外帰国

確認!

正常に登録されました。

出願情報入力 → 登録内容確認 → **登録完了**

出願情報の登録が完了しました。
登録メールアドレスに登録完了をお知らせするメールを送ります。

登録した出願情報は、出身学校において処理状況は、マイページの「処理状況」から確認できます。

詳細は、メールの記載内容を御確認ください。

このような表示になれば OK

< マイページに戻る

○該当者は、以下の情報についても入力する。

- ・特色選抜を受検 → 「志望理由」：志望の動機、高校生活への抱負などを入力。（最大1024文字）
- ・欠席に関する自己申告を希望 → 「欠席等にかかる申告」：欠席の理由、志望動機、高校生活などを入力。（最大1024文字）



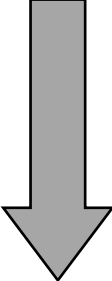
| 処理状況一覧 | |
|-------------|-------------|
| 出願情報 | 申請・届出 |
| 入力中 | 入力中 |
| 引戻中 | 引戻中 |
| 差戻中 | 差戻中 |
| 出身学校 確認中 | 出身学校 確認中 |
| 模試料情 付待ち | 高等学校 確認中 |
| 高等学校 確認中 | 高等学校 受付済 |

「出身中学校確認中 ○件」になっていることを確認

一般選抜で、2校へ出願する場合は「2件」
1校のみ出願する場合は「1件」と表示される

出願情報確認書を出力する前に、マイページで左のように表示されていることを確認してください。

STEP2 出願情報登録 その3 「出願情報確認書」の出力



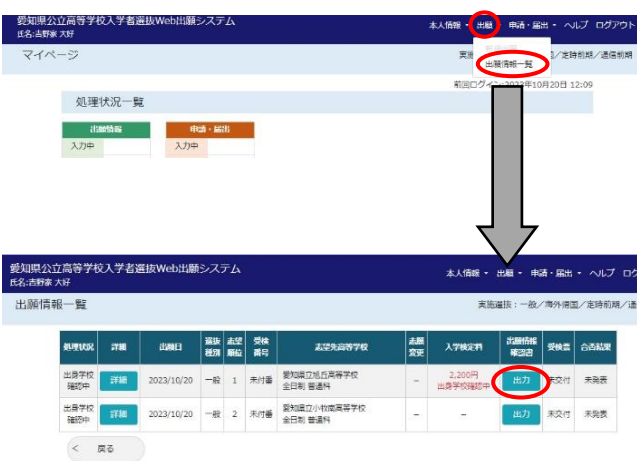
- ①マイページ「出願」から「出願情報一覧」を選ぶ
- ②出願情報確認書の「出力」をクリック
- ③「出願情報確認書を出力します。よろしいですか?」と表示されるので、「OK」をクリック
- ④出願情報確認書(PDF ファイル)を保存する
- ⑤出願情報確認書を印刷し、岩崎中学校へ提出
 - ・A4 用紙を使用
 - ・白黒印刷でも可
 - ・印刷倍率に注意。

【推薦選抜 特色選抜】
1月26日(金)
確認書を提出

【定時制 前期選抜】
1月30日(火)
確認書を提出

【一般選抜】
2月7日(水)
確認書を提出

出願情報確認書



| | | | |
|------|---|------|---------------------------------------|
| ふりがな | よしのや だいすき | 選抜種別 | 一般選抜 |
| 氏名 | 吉野家 大好 | 生年月日 | 2008年10月24日 <small>生年月日は正しいか?</small> |
| 現住所 | 〒485-0011 小牧市岩崎747番地 ハウスジャンボ 1棟 380号室 <small>住所が 番地 建物名まで入力してあるか?</small> | | |

| | | | |
|-----|-------------------------|----------|------------|
| 学校名 | 小牧市立岩崎中学校 | 卒業(見込)年月 | 令和6年3月卒業見込 |
| 所在地 | 〒485-0011 小牧市大字岩崎2588番地 | クラス番号 | 6 |
| | | 出席番号 | 32 |

- ・「令和6年3月卒業見込」となっているか?
- ・組 および 出席番号は 正しいか?

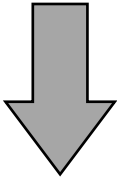
| 申請等 | 居住地 | | | | | | | | | | |
|---------|-----------|----|----|----|----|----|----|----|----|----|----|
| | 居住別 | 外国 | 海外 | 海外 | 海外 | 海外 | 海外 | 海外 | 海外 | 海外 | 海外 |
| 出願登録日 | 2024年2月7日 | | | | | | | | | | |
| 出願受付日 | - | | | | | | | | | | |
| 志願変更登録日 | - | | | | | | | | | | |
| 志願変更受付日 | - | | | | | | | | | | |

・日付が入っているか?

確認書の提出前に 誤りがないか 十分注意してください。

【中学校での承認後】

STEP 3 入学検定料（受検料）の納付



- ①マイページ「出願」から「出願情報一覧」を選択
- ②入学検定料の「**納付する**」をクリック
- ③支払い方法を選択 クレジットカード or コンビニ決済 or Pay-easy



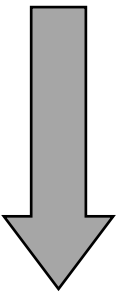
【推薦選抜 特色選抜】
1月29日(月)

【定時制 前期選抜】
1月31日(水)

【一般選抜】
2月8日(木)

【高等学校での受付後】

STEP 4 受検票のダウンロード 及び 印刷



- ①マイページ「出願」から「出願情報一覧」を選ぶ。
- ②受検票をダウンロードしたい高等学校(第1志望校)の「**出力**」をクリック。
- ③「受検票を出力します。よろしいですか?」のメッセージに対し、「**OK**」をクリック。
- ④受検票を印刷する。
・**A4**用紙を使用。印刷倍率に注意。
・切り取り線で切り取り、**入試当日、第1志望校へ持参**する。(第1志望校の受検票)

[愛知県公立高等学校入学選抜](#)



受検者心得

- 検査当日には必ずこの受検票と必要な用具(筆記用具、定規等)を持参すること。
- 上は各段の検査を留意すること。
- 検査場には受検票、用具(鉛筆、シャープペンシル、消しゴム、下敷き、定規、計算機、時計)及び時計以外のものは持ち込まないこと。時計は普通のものとし、貴重・美品の類は避ける。時計は腕時計のもの、定期は分度器のついていないものに限定。
- 学力検査場での不正を防止するため、スマートフォン等の持ち込みは禁止。計算機能及び通信機能付きの時計は持ち込まないこと。
- 学力検査当日は18時30分まで受付された場所に集合して係員の指示を待つこと。遅刻し、遅刻し、遅刻したときは、すべて係員にそのことを申し出ること。

愛知県公立高等学校入学選抜
A 受検票

受検番号: 02150

受検生氏名: 吉野家 大好

選抜種別: 一般選抜

志願先高等学校: 愛知県立旭丘高等学校

学科: 普通科

| 科目 | 教科 | 実施時間 | 試験時間 |
|------|---------|---------------|-------------------------|
| 第1時間 | 国語 | 9時10分～9時55分 | 45分 |
| 第2時間 | 数学 | 10時20分～10時55分 | 45分 |
| 第3時間 | 社会 | 11時30分～11時55分 | 45分 |
| 第4時間 | 理科 | 12時15分～12時50分 | 45分 |
| 第5時間 | 外国語(英語) | 14時20分～14時50分 | 第3教科 45分程度 第2 45分 |

検査日

学力検査: 令和6年2月22日(木)

面接(実施する高等学校のみ): 令和6年2月26日(月)

特別検査(実施する高等学校のみ): 令和6年2月26日(月)

合格発表日: 令和6年3月8日(金)

志願者数(倍率)の発表 および 志願変更について

| | 県教委 HP: 志願者数の発表 | 志願変更 |
|-----------|-----------------|--------------------------------|
| 推薦選抜、特色選抜 | 2/1(木) 21時頃? | 不可 |
| 定時制・前期選抜 | 2/5(月) 19時頃? | 2/6(火)午前 11 時までに、担任までご相談ください。 |
| 一般選抜 | 2/14(水)21時頃? | 2/15(木)午前 11 時までに、担任までご相談ください。 |

志願変更については、「公立入試 Q&A」No21～24を参照してください。 <[岩崎中学校 HP 配布文書一覧](#)>



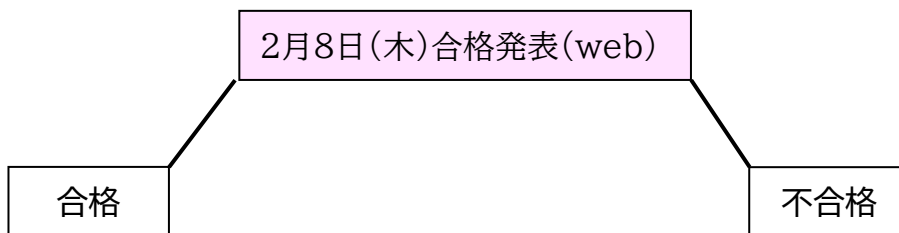
推薦選抜 特色選抜 日程の補足

| | | 推薦選抜 特色選抜 | 一般選抜 |
|--------|----------------------|---------------------------------------|-------------------------------------|
| STEP 1 | 新規ユーザー登録 | 懇談会終了後 | |
| STEP 2 | 出願情報登録その1 基本情報を入力 | 1/25(木) 25日より前には 入力できません | 2/6(火) 6日より前には 入力できません |
| | 出願情報登録その2 受検校を入力 | | |
| | 出願情報登録その3 確認書の印刷 | | |
| | 確認書の提出 | | |
| | | 中学校による承認 | 中学校による承認 |
| STEP3 | 受検料の納付 | 1/29(月) | 2/8(木) |
| | | 中学校→高校 調査書提出 受検校による受付 | 中学校→高校 調査書提出 受検校による受付 |
| STEP 4 | 受検票のDL 及び印刷 | | |
| | 入 言 式 | 2/6(火) | 2/22(木) |
| STEP5 | 合格発表 | 2/8(木) 12時 | 3/8(金) 10時 |

STEP2 出願情報登録 その1 その2 その3

- 1月25日(木)に、推薦選抜、特色選抜について、入力をお願いします。
 ※私立一般入試3日目と重なりますが、ご了承ください。
 ※特色選抜志願者は、「志望理由」も入力してください。

- 推薦選抜、特色選抜の合否が決まるまで、一般選抜の入力はできません。
 ・2月6日(火)の入力は 保留。
 ・2月7日(水)の確認書の提出は 保留。
 ・2月8日(木)の受検料の納付は 保留。



※一般選抜の入力は不要です。

- ※一般選抜の入力をお願いします。
 ・ユーザーアカウントはそのまま OK
 ・**2/8(木)に STEP2を入力。 確認書を出力。**
 ・**2/9(金)に 確認書を提出。**
 ・中学校での承認後、2/12(祝)までに受検料を納付。
 <手続きの都合上、日程に余裕がありません。ご了承ください>